

Elettrotrattensili Bosch linea Hobby

Catalogo generale 2011 / 2012

www.bosch-do-it.it



Power4All – La famiglia di utensili con batteria al litio da 18 Volt
Cambia solo l'utensile, non la batteria!

La nuova generazione Compact
Potenti e compatti: sempre l'utensile giusto!

IXO Little Big Moments
Grandi cose nascono spesso da piccole idee. E da un IXO.



BOSCH
Tecnologia per la vita



1886

Robert Bosch fonda l'«Officina di meccanica di precisione ed elettrotecnica» a Stoccarda

1928

Nasce la Divisione Elettro-utensili con il rasoio per capelli Forflex, il primo elettro-utensile



Più potenza, più flessibilità, più precisione.

Le innovazioni Bosch vi entusiasmeranno.

Nel 2011, il gruppo Bosch ha festeggiato sia il suo 125° Anniversario, sia il 150° compleanno del fondatore dell'azienda, Robert Bosch. Il miglioramento costante è stato sempre l'idea di base di Robert Bosch ed è ancora oggi il punto di riferimento del nostro Gruppo. La sua idea fondamentale di innovazione costante è il criterio con cui misuriamo la nostra attività e la nostra azienda, oggi come in futuro. Da ciò deriva la forza di innovazione del gruppo Bosch, unica nel suo genere, che si manifesta in circa 3.800 domande di brevetto ogni anno. Molte di queste idee si celano anche nei nostri elettrotensili: infatti, il settore Elettrotensili Bosch introduce annualmente oltre 100 nuovi prodotti sul mercato. E continueremo ad entusiasmarvi con le nostre innovazioni, anche in futuro.

*«Mai essere paghi dei traguardi raggiunti,
ma cercare di migliorarli
attraverso nuove conquiste.»*

Robert Bosch

Un esempio di questa forza di innovazione del settore Elettrotensili Bosch, è il sistema con batteria al litio da 18 Volt: un'unica, potente batteria utilizzabile per una famiglia completa di elettrotensili Bosch per la casa e il giardino. Un'innovazione all'avanguardia è anche la nuova generazione Compact Bosch, che comprende seghetti alternativi, trapani battenti e levigatrici rotoorbitali maneggevoli e compatti – il prodotto più adatto per ogni utilizzatore.

Entrate nel mondo degli elettrotensili Bosch per il fai da te, lasciatevi entusiasmare dalle innovazioni o ancora vivete il vostro personale Momento IXO. Vedrete, i nostri utensili saranno in grado di affrontare qualsiasi tipo di impiego: buon divertimento!

Il vostro

Wolfgang Becker

Marketing Europa | Settore Elettrotensili | Robert Bosch GmbH



1947

Il seghetto alternativo Lesto – il primo seghetto alternativo elettrico al mondo

2011

Uneo Maxx – per tassellare, forare e avvitare con un solo utensile



Indice



Utensili a batteria per avvitare, forare e tassellare 18

Cacciavite e avvitatori a batteria	20
IXO e avvitatore a batteria PSR 7,2 LI	22
Trapani-avvitatori a batteria	24
Trapani-avvitatori a batteria a una velocità	26
Trapani-avvitatori a batteria a 2 velocità	28
Tassellatori e trapani battenti-avvitatori a batteria	30
Uneo e Uneo Maxx	32
Trapani battenti-avvitatori a batteria a 2 velocità	34
Torcia multifunzione a batteria	36



Trapani battenti 38

Trapani battenti Easy	40
Trapani battenti Universal	42
Trapani battenti Expert	44



Martelli perforatori 46



Utensili per il taglio 50

Seghetti alternativi	52
Seghe circolari	56
Sega universale e sega a gattuccio	58



Utensili stazionari 60

Troncatrici	62
Banco sega e banco sega radiale	64
Stazione di taglio e tagliapiastrelle	66
Trapano a colonna da banco	68
Banco portatroncatrice e tavolo di supporto	70



Smerigliatrici angolari 72



Levigatrici 76

Levigatrici palmari	78
Levigatrici orbitali	80
Levigatrici rotoorbitali	82
Levigatrici a nastro	84
Levigatrici a delta	86



Pialletti 88



Fresatrici verticali 90



Utensili multifunzione 92



Utensili per decorazione e restauro 96

Per vernici murali: paintroller elettrico e pistola a spruzzo	98
Per lacche e vernici: pistole a spruzzo	100
Cutter universale con batteria al litio	102
Pistole incollatrici	104
Graffatrici a batteria ed elettrica	106
Termosoffiatori	108
Raschietto elettrico	110
Aspiratori universali	112



Strumenti di misura digitali 114

Misurazione

Distanziometri laser 116

Livellamento

Livella laser 118

Livelle laser multifunzione 124

Livella laser a 360° 126

Localizzazione

Rilevatori 128

Accessori per strumenti di misura 130



Accessori 132

Utensili a batteria 134

Uneo e Uneo Maxx 135

Elettroattrezzi per avvitare e forare 136

Trapani battenti 136

Martelli perforatori 139

Utensili per il taglio 140

Utensili stazionari 142

Smerigliatrici angolari 143

Levigatrici 144

Pialletti e fresatrici verticali 146

Utensili multifunzione 147

Utensili per decorazione e restauro 148



Utensili per il giardinaggio a batteria 150

per la cura del prato 152

per siepi e cespugli 154



Assistenza 156

House of Bosch 156

Assistenza telefonica 158

Assistenza ricambi 159

Assistenza riciclaggio 160

Più pratiche, maneggevoli ed efficaci:

INNOVAZIONI

Bosch per hobbisti appassionati.

Migliore è l'utensile, più facile è il lavoro. Bosch è costantemente impegnata nello sviluppo di nuove soluzioni che semplifichino i vostri lavori in casa e in giardino. Scoprite nelle prossime pagine del catalogo le nostre **INNOVAZIONI**.

Power4All – La famiglia di utensili con batteria al litio da 18 Volt 6

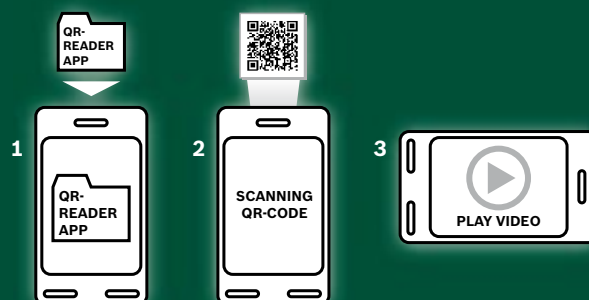
Potente e compatta: la generazione Compact 10

Per avvitiamenti perfettamente a filo: PowerControl Bosch 14

IXO Little Big Moments 16



Scoprite le **INNOVAZIONI** Bosch in modo multimediale!



Il presente catalogo Bosch vi fornisce informazioni soltanto in forma stampata; scansiono i quadratini del codice – i cosiddetti codici QR – mediante uno smartphone con collegamento a Internet, otterrete invece, direttamente sul vostro cellulare, immagini in movimento tratte dal catalogo Bosch con interessanti informazioni sui prodotti ed esempi di applicazione. **Provare per credere!**

Benvenuti in famiglia!



Prendete parte in prima persona a questa rivoluzione – basta una sola batteria!

Power4All è il sistema a batteria con tecnologia al litio utilizzabile per una famiglia completa di utensili Bosch per il fai da te ed il giardinaggio! Prestazioni elevate con un'unica, potente batteria da 18 Volt, adatta a tutti gli utensili a batteria del nuovo sistema: trapano-avvitatore, trapano battente-avvitatore, tassellatore elettropneumatico, seghetto alternativo, levigatrice palmare, lampada e persino tosaerba e tagliasiepi.

Per voi questo significa potenza ai massimi livelli ed assoluta flessibilità. Infatti, grazie alle molteplici possibilità di combinazione di utensili e batterie, avrete completamente sotto controllo le più importanti attività di bricolage in casa e in giardino. Ed ecco la parte migliore: potrete ampliare in qualsiasi momento la vostra famiglia di utensili con batteria al litio da 18 Volt semplicemente acquistando altri utensili senza batteria e caricabatteria, risparmiando!

A casa o in giardino? Fate semplicemente ciò che volete!

Desiderate iniziare avvitando uno scaffale o piuttosto cominciare potando la siepe? Ecco il nostro consiglio: fate quello che volete! Dovrete solamente inserire la batteria da 18 Volt nell'utensile scelto e cominciare a lavorare. Non appena terminato, estrarre la batteria ed inserirla nell'utensile successivo – e via!



Una batteria per tutti!

Imparate a conoscere la famiglia di utensili con batteria al litio da 18 Volt: scansate il codice QR e ne saprete di più! **Per informazioni sulla procedura, consultate pagina 5.**





Aperta la confezione, è subito pronto all'uso:
ogni set Power4All comprende utensile,
caricabatteria e batteria.



Per estendere e combinare:
perché mai acquistare più batterie del necessario?
Tutti gli elettroattrezzi Power4All sono disponibili
anche senza batteria e caricabatteria.

Combinare con sistema



Risparmiate batterie e caricabatteria superflui ...

I problemi di compatibilità tra batterie e caricabatterie, con i relativi sprechi di spazio e denaro, sono davvero finiti. Nella nuova famiglia di utensili Bosch con batteria al litio da 18 Volt sono tutti pronti ad aiutarsi l'un l'altro. Cosa significa? Una batteria ed un caricabatteria per tutti gli utensili!

Cominciate ad esempio con un set composto da trapano-avvitatore, batteria e caricabatteria ed arricchite di volta in volta la vostra dotazione acquistando altri utensili a vostra scelta, ma senza batteria e caricabatteria. In questo modo risparmierete una notevole quantità di denaro. I componenti della famiglia si riconoscono dal logo Power4All.

Trapano-avvitatore
a batteria a 2 velocità



Power 4All 18V PSR 18 LI-2
Pagina 28

Trapano battente-
avvitatore a batteria
a 2 velocità



Power 4All 18V PSB 18 LI-2
Pagina 34

Seghetto alternativo
a batteria



Power 4All 18V PST 18 LI
Pagina 52

Levigatrice palmare
a batteria



Power 4All 18V PSM 18 LI
Pagina 78



INNOVAZIONE

Cominciate ad esempio con un set ...
A

... oppure combinate a vostra scelta ...
B



... e completate la vostra dotazione in modo flessibile!



Torcia multifunzione a batteria

Power 4All 18V PML LI
Pagina 36



Tassellatore elettropneumatico a batteria

Power 4All 18V Uneo Maxx
Pagina 32



Tosaerba a batteria

Power 4All 18V ART 26 LI
Pagina 153



Tagliasiepi a batteria

Power 4All 18V AHS 52 LI
Pagina 155



Soffiatore da giardino a batteria

Power 4All 18V ALB 18 LI
Pagina 153

Sempre l'utensile giusto – la nuova generazione Compact Bosch

Con la nuova generazione Compact siamo riusciti a fondere tecnologia innovativa e design compatto. Il risultato: una nuova generazione di utensili che unisce la potenza alla maneggevolezza. Tutti gli utensili della nuova generazione Compact sono ottimizzati dal punto di vista ergonomico, sono più leggeri che mai, si impugnano sempre comodamente e con una presa salda, per lavorare senza sollecitare l'area della mano, del braccio e della spalla. Altri dettagli che entusiasmano: ad esempio la nuova guida del cavo con foro per appendere l'utensile e le robuste valigette impilabili, con pratica suddivisione interna.

Tra gli utensili della nuova generazione Compact troverete gli elettroutensili giusti, che rispondono esattamente alle vostre esigenze. A voi la scelta.



New Compact Generation

Easy

Universal

Expert

PSB

Trapani
battenti

PSB 500 RE
PSB 500 RA



PSB 650 RE
PSB 650 RA
PSB 750 RCE
PSB 750 RCA



PSB 850-2 RE
PSB 850-2 RA
PSB 1000-2 RCE
PSB 1000-2 RCA



PST

Seghetti
alternativi

PST 700 E



PST 800 PEL



PST 900 PEL
PST 1000 PEL



PEX

Levigatrici
rotoorbitali

PEX 300 AE



PEX 400 AE




Easy

Universal


Expert

PSB 500 RE
PSB 500 RA

PSB 650 RE

PSB 850-2 RE
PSB 850-2 RA

750 PSB 750 LI

1000-2 PSB
1000-2 LI

I trapani battenti della nuova generazione Compact

Elevate prestazioni e la tecnica più moderna: grazie al loro design compatto particolarmente ergonomico, potrete eseguire operazioni di foratura, con o senza percussione, ed avvvitamento con semplicità e sicurezza. Con la nuova generazione Compact, Bosch offre ad ogni utilizzatore l'utensile più adatto alle proprie esigenze. Il sistema Microfilter permette di forare senza polvere con tutti i trapani della serie Easy, Universal ed Expert.

I vantaggi dei trapani battenti della nuova generazione Compact:

- ▶ ergonomia ottimale grazie al design compatto e al peso ridotto
- ▶ prestazioni elevate per ogni compito – con l'affidabile qualità Bosch
- ▶ migliore confort durante il lavoro – semplicità di impiego
- ▶ versatilità: trapani a 1 e a 2 velocità
- ▶ possibilità di lavorare senza polvere con l'intera linea di prodotti



Trapani battenti
da pagina 38



INNOVAZIONE



Potete lasciare l'aspirapolvere nell'armadio! Il dispositivo di aspirazione unico al mondo con guida telescopica rimuove la polvere direttamente dal foro durante la foratura – in verticale e in orizzontale.

Il sistema Microfilter si applica, si rimuove e si svuota con estrema semplicità. Disponibile anche come accessorio opzionale, il sistema Microfilter può anche essere acquistato in un secondo momento.



Tecnologia innovativa – in una confezione compatta!

Con la generazione Compact troverete l'utensile che meglio si addice alle vostre esigenze. Scansite il codice QR e ne saprete di più! Per le istruzioni relative alla scansione, consultare pagina 5.

Easy

Universal

Expert



PST 700 E



PST 800 PEL



PST 900 PEL



PST 1000 PEL

I seghetti alternativi della nuova generazione Compact

Più maneggevoli, più veloci e più precisi. Che siate hobbisti occasionali oppure hobbisti navigati ed esperti, gli utensili della generazione Compact sono sempre fatti "su misura" per le vostre esigenze. Scegliete quello che fa al caso vostro!

I vantaggi dei seghetti alternativi della nuova generazione Compact:

- ▶ maneggevolezza ottimale grazie al design compatto e al peso ridotto
- ▶ massima precisione per ogni taglio, con la regolazione elettronica Bosch
- ▶ vibrazioni minime grazie al sistema Low Vibration Bosch e all'impugnatura ergonomica con rivestimento Softgrip
- ▶ sostituzione della lama semplice e veloce grazie al sistema SDS Bosch
- ▶ precisione e controllo ottimali – l'innovativo CutControl consente di seguire la linea di taglio in modo sicuro (disponibile anche come accessorio opzionale)



Seghetti alternativi
da pagina 52



Precisione e vibrazioni non possono coesistere. Con il sistema Low Vibration – bilanciamento lineare delle masse – e l'impugnatura ergonomica con rivestimento Softgrip, le vibrazioni dovute al movimento della lama vengono assorbite in modo ottimale. Inoltre, grazie alla preselezione del numero di corse, si può impostare il numero di corse più adatto al materiale da lavorare (PST 900 PEL e 1000 PEL).



Potenza e compattezza!

Imparate a conoscere la nuova generazione Compact: scansite il codice QR e ne saprete di più! Per informarvi sulla procedura, consultate pagina 5.



PEX 300 AE



PEX 400 AE

Le levigatrici rotoorbitali della nuova generazione Compact

La nuova generazione Compact di levigatrici rotoorbitali Bosch è più maneggevole e più leggera, ma sempre estremamente potente. Che siate hobbisti più o meno navigati, i nuovi utensili della generazione Compact sono, come sempre, su misura per le vostre esigenze. Non dovrete far altro che scegliere il vostro!

I vantaggi delle levigatrici rotoorbitali della nuova generazione Compact:

- ▶ maneggevolezza ottimale grazie al design compatto e al peso ridotto
- ▶ esecuzione senza sforzi di ogni lavorazione, grazie alla regolazione elettronica Bosch presente in entrambi i modelli
- ▶ vibrazioni ridotte ed impugnatura ergonomica con rivestimento Softgrip
- ▶ sostituzione del foglio abrasivo più semplice e rapida grazie al sistema Paper Assistant Bosch
- ▶ lavori puliti e privi di polvere grazie al sistema Microfilter



Levigatrici rotoorbitali

da pagina 82



Il sistema Microfilter integrato convoglia la polvere direttamente nel filtro lamellare. Il serbatoio di raccolta della polvere si svuota in modo rapido e con facilità e può quindi essere impiegato a lungo. Il nuovo sistema Paper Assistant Bosch consente di applicare la carta abrasiva sulla piastra di levigatura in modo estremamente semplice e preciso.



PowerControl Bosch: ancora più preciso e confortevole

Maneggevolezza e confort in forma piacevolmente compatta

I trapani-avvitatori a batteria PSR 14,4 LI-2 e PSR 18 LI-2 Bosch con sistema PowerControl: forare ed avvitare non è mai stato così semplice. L'elevato confort di utilizzo è solo uno dei grandi vantaggi della nuova generazione di trapani-avvitatori a batteria Bosch. Un ulteriore aspetto importante è la sensibile riduzione delle dimensioni, che incide notevolmente sulla maneggevolezza. Una compattezza che si adatta perfettamente alla mano. Il peso ridotto ne semplifica decisamente l'utilizzo, soprattutto nei progetti di lunga durata.



Trapani-avvitatori a
batteria a 2 velocità
da pagina 28



INNOVAZIONE PowerControl Bosch

Durante il primo avvitamento, il sistema PowerControl indica in 10 livelli la coppia di serraggio applicata. Il cursore rosso consente di fissare tale valore per gli avvitamenti successivi; dopo di ciò, le viti verranno avvitate a filo. Non dovrete più fare inutili tentativi.






Chi utilizza l'avvitatore solo saltuariamente conosce il problema: in che modo si seleziona la coppia di serraggio giusta e qual è la velocità più adatta? Ora non dovrete più porvi queste domande. Grazie all'innovativo sistema PowerControl Bosch del PSR 14,4/18 LI-2 queste preoccupazioni saranno soltanto un lontano ricordo. Con un unico interruttore si selezionano infatti sia la coppia sia la velocità corretta.



Potenza sotto controllo

Con il sistema PowerControl Bosch potrete avvitare in modo così preciso come mai prima. Scansite il codice QR e ne saprete di più! **Per informarvi sui codici QR, consultate pagina 5.**



IXO
Pagina 22

Un Momento IXO è ...



...un «Fantastico!»



...un'idea improvvisa che funziona.



...un capolavoro che vive.

Grandi cose nascono spesso da piccole idee. E da un IXO.

Little Big Moments



Un Momento IXO è sempre diverso. Arriva all'improvviso e ce ne sono molti: grandi e piccoli. A volte è un'intuizione geniale. A volte un'idea brillante. A volte una panca che non traballa più. A volte un'opera d'arte che prende vita. A volte un padre che festeggia. A volte una porta che smette di cigolare. A volte una bella cuccia per cani che sta in piedi. Un «Fantastico!» Un «L'hai fatto tu?» Un Momento IXO è gioia, entusiasmo, spontaneità, uno stile di vita creativo. Un Momento IXO può essere ogni cosa. Qual è il tuo?

Puoi trovare altri entusiasmanti Momenti IXO all'indirizzo

www.bosch-ixo.com



...un padre che festeggia.



...una cucina che brilla.



Scansite il codice QR e ne saprete di più!
Per informarvi sui codici QR, consultate pagina 5.

...e milioni e milioni di possibilità.

Utensili a batteria per avvitare, forare e tassellare

Tecnologia al litio o al Nichel-Cadmio Bosch

I trapani-avvitatori a batteria sono tra gli utensili preferiti dagli hobbisti e sono di gran lunga gli elettro-utensili più usati nei normali lavori di bricolage. Grazie alla loro maneggevolezza, puntano soprattutto alla facilità di utilizzo e all'indipendenza dal cavo elettrico.

Affinché sia possibile lavorare in modo flessibile dovunque e senza la presenza di fastidiosi cavi, con Bosch avete a disposizione con Bosch un gran numero di utensili a batteria adatti ad assolvere specifici compiti. Sia con l'innovativa tecnologia al litio, sia con il sistema a batterie al Nichel-Cadmio (NiCd) avrete sempre a disposizione utensili ricaricabili velocemente.

Cacciavite e avvitatori a batteria	20
Trapani-avvitatori a batteria	24
Tassellatori elettropneumatici a batteria	32
Trapani battenti-avvitatori a batteria	34
Torcia multifunzione a batteria	36



Compatti, duraturi e ricaricabili velocemente



I vantaggi della tecnologia al litio Bosch

Gli utensili con tecnologia al litio sono sempre pronti all'uso, perchè la batteria può essere ricaricata in qualsiasi momento, indipendentemente dallo stato di carica e senza che questo la danneggi in alcun modo. Effetto memoria? Un lontano ricordo.

Grazie ai tempi di ricarica ridotti, gli utensili a batteria Bosch con tecnologia al litio non sono solo rapidamente pronti per l'uso, ma sono soprattutto duraturi. Una batteria al litio completamente carica, dopo 4 mesi di stand-by è ancora carica al 92% circa. Così la potenza Bosch è a vostra disposizione sei volte più a lungo rispetto alle tradizionali batterie al NiCd. In breve: piccola batteria, grande progresso.



Cacciavite e avvitatori a batteria

Semplificatevi la vita

Perché lavorare con più peso del necessario? Un avvitatore con batteria al litio Bosch dispone di molta potenza, ma si rivela eccellente in quanto a maneggevolezza e leggerezza. Potete avvitare senza cavo, rapidamente e con forza, ad esempio per il montaggio di mobili e piccoli componenti come giunzioni di scaffalature o armadi. Inoltre, grazie ai diversi bit di avvitamento forniti in dotazione, siete attrezzati al meglio per tanti altri lavori di avvitamento.

Con il Quickfinder Bosch troverete con uno sguardo l'utensile più adatto alle vostre esigenze.



QUICKfinder

Cacciavite e avvitatori con batteria al litio

Impieghi leggeri



- ▶ Assemblaggio di mobili fai-da-te
- ▶ Avvitamento di apparecchiature tecniche
- ▶ Modellismo



IXO

Impieghi da leggeri a mediamente pesanti



- ▶ Assemblaggio di mobili fai-da-te
- ▶ Montaggio di un staccionata da giardino



PSR 7,2 LI



Utensili a batteria per avvitare, forare e tassellare

powered by
Li-Ion
technology



Bit & co.

Nel ricco programma di accessori Bosch troverete il bit adatto a qualsiasi vite.

► Troverete ulteriori informazioni sugli accessori a pagina 134

Cacciavite e avvitatore a batteria IXO e PSR 7,2 LI

La potenza non è questione di dimensioni

IXO è un utensile utilissimo in ogni casa per le più svariate applicazioni di avvitamento, con tutti i tipi di viti e anche negli angoli meno accessibili. Piccolo, maneggevole e sempre pronto all'uso, grazie all'innovativa tecnologia al litio della batteria.

Dato il suo design ergonomico, potete impugnare il cacciavite a batteria IXO con una sola mano in modo sicuro e rilassato, e avvitare con facilità anche in punti scomodi, come all'interno di cassetti, su scaffali o a soffitto. Nella dotazione troverete diversi bit per ogni tipo di avvitamento. Mettetevi quindi al lavoro!

Bloccaggio dell'alberino automatico

Minitorcina integrata
PowerLight per illuminare anche gli angoli bui



Led di indicazione del **livello di carica della batteria e della direzione di rotazione**

Rivestimento **Softgrip**, per un lavoro più confortevole

Rotazione destrorsa/sinistrorsa

Nessun autoscaricamento, nessun effetto memoria, grazie alla **tecnologia al litio**

Caratteristiche generali degli avvitatori a batteria



Caratteristiche aggiuntive di PSR 7,2 LI



Leggero, compatto, ma sempre potente: PSR 7,2 LI

Il «fratello maggiore» dell'IXO: ideale per avvitiamenti potenti e – con un peso di soli 0,5 kg – estremamente leggero! Con le 10 diverse impostazioni della coppia di serraggio siete sempre attrezzati al meglio per affrontare qualsiasi materiale.



I più leggeri!

particolarmente maneggevoli
e perfetti per gli angoli stretti:
IXO e PSR 7,2 LI Bosch.



Caratteristiche tecniche	PSR 7,2 LI	IXO Full Package	IXO Medium Package	IXO Basic Package
Ø viti fino a	6 mm	5 mm	5 mm	5 mm
Numero di giri a vuoto	0-230 giri/min	180 giri/min	180 giri/min	180 giri/min
N. posizioni della coppia di serraggio	10	-	-	-
Coppia di serraggio max	10 Nm	3 Nm	3 Nm	3 Nm
Tensione della batteria	7,2 V	3,6 V	3,6 V	3,6 V
Capacità della batteria	1,3 Ah	1,3 Ah	1,3 Ah	1,3 Ah
Peso	0,5 kg	0,3 kg	0,3 kg	0,3 kg
LED di indicazione del livello di carica della batteria	✓	✓	✓	✓
Indicatore della direzione di rotazione	✓	✓	✓	✓
Attacco esagonale per bit	✓	✓	✓	✓

In dotazione				
Portabit con 10 bit (incl. bit Ikea)	✓	✓	✓	✓
Testa eccentrica	-	✓ 2 609 255 723	-	-
Testa ad angolo	-	✓ 2 609 256 969	✓ 2 609 256 969	-
Stazione di ricarica	✓	✓	✓	✓
2 bit di avvitamento doppi	✓	-	-	-
Valigetta di plastica	✓	-	-	-
Scatola in metallo	-	✓	✓	✓
Codice di ordinazione	0 603 957 700	0 603 959 302	0 603 959 301	0 603 959 300
Codice EAN	3 165 140 488 211	3 165 140 481 557	3 165 140 481 540	3 165 140 481 533


Panoramica
Pagina 16



Dettagli raffinati per IXO

Con la **testa ad angolo** e la **testa eccentrica**, IXO affronta con successo anche le situazioni più anguste. Per un dosaggio ottimale della potenza è disponibile come optional l'**attacco utensile con ghiera di regolazione della coppia**.

- ▶ Troverete ulteriori informazioni sugli accessori **a pagina 138**



Facili da ricaricare

Dopo l'impiego, li potete ricaricare senza problemi, indipendentemente dall'effettivo livello di carica della batteria, semplicemente appoggiandoli sulla loro stazione di ricarica.



Trapani-avvitatori a batteria

per forare e avvitare

I talenti versatili per forare e avvitare senza cavo

I trapani-avvitatori a batteria con tecnologia al litio o al Nichel-Cadmio Bosch fanno onore al loro nome: che si tratti di lavori di foratura o di avvitamento, con questi pratici aiutanti sarete attrezzati per ogni evenienza. Oltre alla posizione di foratura sono disponibili – in funzione dell'utensile – fino a 25 diverse posizioni di regolazione della coppia di serraggio, per avvitare sia con grande forza che delicatamente. I nostri utensili a 2 velocità sono adatti soprattutto per un avvitamento particolarmente potente con coppie elevate! Potrete avvitare e forare anche nel legno massiccio fino a 35 mm, ad es. nella costruzione di strutture per arrampicarsi (parchi giochi), di casette sull'albero e di altalene, oppure sottostrutture per rivestimenti di soffitti, pareti e pavimenti. Potrete persino forare ed avvitare senza sforzo nel metallo fino a 10 mm, come in lamiere per pavimenti, cartelli o profilati in alluminio.

Con il Quickfinder Bosch troverete con uno sguardo l'utensile più adatto alle vostre esigenze.



QUICKfinder

Trapani-avvitatori con batterie al litio e al Nichel-Cadmio

Impieghi leggeri



- ▶ Assemblaggio di mobili fai-da-te
- ▶ Avvitamento di apparecchiature tecniche
- ▶ Montaggio di staccionate da giardino

PSR 960
PSR 10,8 LI
PSR 12
PSR 14,4



Impieghi da medi a pesanti



- ▶ Avvitamento di tavole per terrazzi
- ▶ Installazione a parete di lampade e scaffali
- ▶ Installazione di mobiletti da cucina

PSR 10,8 LI-2
PSR 12-2
PSR 14,4-2
PSR 14,4 LI
PSR 18



Impieghi particolarmente gravosi



- ▶ Costruzione di una tettoia per auto
- ▶ Copertura di una terrazza con travi di legno
- ▶ Costruzione di una rimessa da giardino

PSR 14,4 LI-2
PSR 18-2
PSR 18 LI-2





Utensili a batteria per avvitare, forare e tassellare



Bit, punte & co.

Per ogni vite il bit adatto e per ogni materiale la punta giusta – sempre con la consueta qualità Bosch.

► Troverete ulteriori informazioni sugli accessori a pagina 134

Trapani-avvitatori a batteria a una velocità

Elevata potenza con la massima maneggevolezza

Un tipico caso per i trapani-avvitatori a una velocità con batteria al litio o al Nichel-Cadmio Bosch: avvitameti in serie di tavole profilate in legno duro per il montaggio di pavimentazioni all'aperto. Dotato di molta potenza e durata, il trapano-avvitatore a batteria consente di eseguire in modo rapido e preciso anche i lavori più impegnativi.

L'impostazione della coppia di serraggio su più posizioni garantisce un avvitamento mirato, mentre la regolazione elettronica Bosch consente un inizio della foratura morbido. La minitorcia integrata garantisce sempre la migliore visibilità sul pezzo in lavorazione.

Ghiera di regolazione con **preselezione della coppia di serraggio su più posizioni di foratura**

Grande maneggevolezza e facilità di impiego, grazie al **mandrino autoserrante**

Regolazione elettronica Bosch per un facile controllo del numero di giri

LED di indicazione del livello di carica della batteria a tre stadi

Minitorcia integrata **PowerLight** per illuminare anche gli angoli bui

Indicatore elettronico del **senso di rotazione**

Freno motore, per arrestare immediatamente l'utensile se necessario

Potente motore e ingranaggi planetari

Rotazione destrorsa/ sinistrorsa con blocco dell'avviamento

Rivestimento **Softgrip**, per un lavoro più confortevole

Batteria ricaricabile a sostituzione rapida con codifica della tensione



Caratteristiche generali dei trapani-avvitatori a batteria a una velocità



Caratteristiche aggiuntive per PSR 14,4 LI e PSR 10,8 LI



Facile passaggio tra foratura e avvitamento

E' sufficiente ruotare la ghiera di regolazione della coppia di serraggio fino al simbolo della punta per passare dalla funzione avvitamento alla foratura..



Massima durata, grazie alla tecnologia al litio:

trapani-avvitatori a una velocità con batteria al litio.



Caratteristiche tecniche	PSR 14,4 LI	PSR 10,8 LI
Ø viti fino a	8 mm	6 mm
Ø di foro in acciaio	8 mm	6 mm
Ø di foro nel legno	25 mm	20 mm
Numero di giri a vuoto	0-400 giri/min	0-340 giri/min
N. posizioni della coppia di serraggio	20 + 1	20 + 1
Coppia di serraggio max, in materiale elastico/duro	12/28 Nm	10/25 Nm
Tensione della batteria	14,4 V	10,8 V
Peso dell'utensile con batteria	1,1 kg	0,9 kg

In dotazione		
Stazione di ricarica da 3 ore	✓ 2 607 225 274	✓
Batteria	✓ 2 607 336 038	✓ (integrata)
Bit di avvitamento doppio	✓	✓
Valigetta di plastica	✓	✓
Codice di ordinazione con 1 batteria	0 603 954 300	0 603 954 200
Codice EAN con una batteria	3 165 140 621 809	3 165 140 621 779
Codice di ordinazione con 2 batterie	0 603 954 301	-
Codice EAN con 2 batterie	3 165 140 632 799	-

Utensili a batteria per avvitare, forare e tassellare

Potenti nelle più svariate situazioni:

trapani-avvitatori a una velocità con batteria al Nichel-Cadmio.



Caratteristiche tecniche	PSR 18	PSR 14,4	PSR 12	PSR 960
Ø viti fino a	8 mm	8 mm	8 mm	6 mm
Ø foro in acciaio	10 mm	10 mm	10 mm	8 mm
Ø di foro nel legno	28 mm	25 mm	20 mm	14 mm
Numero di giri a vuoto	0-700 giri/min	0-700 giri/min	0-700 giri/min	0-550 giri/min
N. posizioni della coppia di serraggio	10 + 1	10 + 1	10 + 1	5 + 1
Coppia di serraggio max	-	-	-	12 Nm
Coppia di serraggio max, in materiale elastico/duro	13/30 Nm	12/28 Nm	11/26 Nm	-
Tensione della batteria	18 V	14,4 V	12 V	9,6 V
Peso dell'utensile con batteria	1,7 kg	1,5 kg	1,4 kg	1,3 kg

In dotazione				
Caricabatteria da 3 ore	✓ 2 607 225 184	✓ 2 607 225 184	✓ 2 607 225 184	✓ 2 607 225 184
Batteria/e	✓ 2 607 335 536	✓ 2 607 335 528	✓ 2 607 335 526	✓ 2 607 335 524
Valigetta di plastica	✓ 2 605 438 621	✓ 2 605 438 621	✓ 2 605 438 621	✓ 2 605 438 621
Codice di ordinazione con 1 batteria	0 603 955 300	0 603 955 400	0 603 955 500	0 603 944 666
Codice EAN con 1 batteria	3 165 140 377 270	3 165 140 377 164	3 165 140 377 058	3 165 140 278 195
Codice di ordinazione con 2 batterie	0 603 955 301	0 603 955 401	0 603 955 501	0 603 944 655
Codice EAN con 2 batterie	3 165 140 377 287	3 165 140 377 171	3 165 140 377 065	3 165 140 278 201

Trapani-avvitatori a batteria a 2 velocità

Leggeri e potenti – per tutti i lavori di foratura e avvitamento

I trapani-avvitatori a batteria a 2 velocità con tecnologia al litio o al Nichel-Cadmio Bosch lavorano con potenza e in modo affidabile nelle più svariate situazioni. Il mandrino autoserrante con «Click» sonoro rende il passaggio dai bit di avvitamento alle punte particolarmente semplice: un segnale acustico indica che l'utensile montato è stato innestato saldamente in sede. I modelli con bat-

teria al litio offrono la migliore maneggevolezza della loro classe grazie alla struttura particolarmente leggera e compatta. Gli ingranaggi planetari a 2 velocità ad elevate prestazioni garantiscono una potenza elevata con la 1ª velocità ed un numero di giri elevato con la 2ª velocità.

INNOVAZIONE PowerControl Bosch

Preselezione elettronica della coppia di serraggio con commutazione integrata della velocità – potenza e velocità ottimali per ogni applicazione

Grande maneggevolezza e facilità di impiego grazie al **mandrino autoserrante**

Regolazione elettronica Bosch per un facile controllo del numero di giri

LED di indicazione del livello di carica della batteria a tre stadi

Minitorcina integrata **PowerLight** per illuminare anche gli angoli bui



Indicatore elettronico del **senso di rotazione**

Freno motore, per arrestare immediatamente l'utensile se necessario

Potente motore con ingranaggi planetari a 2 velocità ad elevate prestazioni

Rotazione destrorsa/ sinistrorsa con blocco dell'avviamento

Rivestimento **Softgrip**, per un lavoro più confortevole

Batteria ricaricabile a sostituzione rapida con codifica della tensione

Caratteristiche generali dei trapani-avvitatori a batteria a 2 velocità



Caratteristiche aggiuntive per PSR 18 LI-2 e PSR 14,4 LI-2



INNOVAZIONE PowerControl Bosch

Posizionando il selettore sul simbolo della vite più grande, durante il primo avvitamento i 10 LED mostreranno il livello della coppia utilizzata. Spostando il selettore sul LED evidenziato, tutti gli avvitiamenti successivi saranno a filo: raggiunto quel dato valore di coppia, l'avvitatore si blocca automaticamente. Nella funzione di foratura, si inserisce invece la 2 velocità, regolabile poi sull'interruttore per una foratura perfetta.

PowerControl Bosch



Ancora più potenza unita alla migliore maneggevolezza:

trapani-avvitatori a 2 velocità con batteria al litio.



Caratteristiche tecniche	PSR 18 LI-2	PSR 18 LI-2	PSR 14,4 LI-2	PSR 10,8 LI-2
Ø viti fino a	10 mm	10 mm	8 mm	6 mm
Ø di foro in acciaio	10 mm	10 mm	10 mm	8 mm
Ø di foro nel legno	35 mm	35 mm	30 mm	20 mm
Numero di giri a vuoto (1ª velocità/2ª velocità)	0-400/1340 giri/min	0-400/1340 giri/min	0-390/1300 giri/min	0-350/1100 giri/min
N. posizioni della coppia di serraggio	10/elettroniche	10/elettroniche	10/elettroniche	20 + 1
Coppia di serraggio max, in materiale elastico/duro	25/46 Nm	25/46 Nm	20/40 Nm	11/22 Nm
Tensione della batteria	18 V	18 V	14,4 V	10,8 V
Peso dell'utensile con batteria	1,3 kg	1,3 kg	1,14 kg	0,95 kg

In dotazione				
Caricabatteria da 1 ora	✓ 1 600 200 001	–	✓ 1 600 200 001	✓ 2 607 225 514
Batteria/e	✓ 1 600 200 000	–	✓ 2 607 336 206	✓ 2 607 336 864
Bit di avvitamento doppio	✓	✓	✓	✓
Valigetta di plastica	✓ 2 605 438 623	–	✓	✓ 2 609 004 212
Codice di ordinazione con 1 batteria	0 603 973 300	–	0 603 973 400	0 603 972 900
Codice EAN con 1 batteria	3 165 140 583 268	–	3 165 140 583 206	3 165 140 582 537
Codice di ordinazione con 2 batterie	0 603 973 301	–	0 603 973 401	0 603 972 901
Codice EAN con 2 batterie	3 165 140 583 275	–	3 165 140 583 213	3 165 140 582 520
Codice di ordinazione senza batteria e caricatore	–	0 603 973 302	–	–
Codice EAN senza batteria e caricatore	–	3 165 140 593 816	–	–

Panoramica **Power 4All 18V**
Pagina 6

Potenza per forare e avvitare senza fili:

trapani-avvitatori a 2 velocità con batteria al Nichel-Cadmio.



Caratteristiche tecniche	PSR 18-2	PSR 14,4-2	PSR 12-2
Ø viti fino a	10 mm	8 mm	8 mm
Ø di foro in acciaio	12 mm	10 mm	10 mm
Ø di foro nel legno	40 mm	35 mm	30 mm
Numero di giri a vuoto (1ª velocità/2ª velocità)	0-400/1250 giri/min	0-400/1250 giri/min	0-390/1250 giri/min
N. posizioni della coppia di serraggio	25 + 1 per foratura	25 + 1 per foratura	25 + 1 per foratura
Coppia di serraggio max, in materiale elastico/duro	28/44 Nm	22/36 Nm	17/30 Nm
Tensione della batteria	18 V	14,4 V	12 V
Peso dell'utensile con batteria	2,0 kg	1,75 kg	1,65 kg

In dotazione			
Caricabatteria rapido da 30 min.	✓ 2 607 224 426	–	–
Caricabatteria rapido da 1 ora	–	✓ 2 607 224 392	✓ 2 607 224 392
Batteria/e	✓ 2 607 335 536	✓ 2 607 335 534	✓ 2 607 335 542
Valigetta di plastica	✓ 2 605 438 632	✓ 2 605 438 632	✓ 2 605 438 632
Codice di ordinazione con 1 batteria	–	–	0 603 951 J00
Codice EAN con 1 batteria	–	–	3 165 140 404 723
Codice di ordinazione con 2 batterie	0 603 951 E01	0 603 951 G01	0 603 951 J01
Codice EAN con 2 batterie	3 165 140 404 976	3 165 140 404 853	3 165 140 404 730

Tassellatori e trapani battenti-avvitatori a batteria


Per tutti i lavori di foratura nel legno, nella muratura e nel calcestruzzo

I trapani battenti-avvitatori a batteria Bosch sono utensili multifunzione estremamente versatili per forare, con o senza percussione, ed avvitare. I trapani battenti a 1 velocità consentono di lavorare in modo potente anche con un numero di giri basso, mentre quelli a 2 velocità offrono un numero di giri elevato con potenza dosata. Così, dopo aver «scalato» velocità, anche i lavori impegnativi come la foratura con seghe a tazza o l'esecuzione di fori di grande diametro vengono eseguiti senza sforzi.

I due tassellatori elettropneumatici a batteria Uneo e Uneo Maxx tassellano, forano e avvitano in ogni tipo di materiale: legno, gesso, mattoni e persino calcestruzzo. Con il concentrato di potenza compatto 3-in-1 si possono assemblare e montare cucine complete, senza fastidiosi cavi e senza dover ricaricare l'utensile a metà lavoro.

Tutto ciò è possibile grazie alla potente batteria al litio. Uneo e il trapano battente-avvitatore a batteria PSB sono sempre pronti all'uso! Semplicemente geniale.

Con il Quickfinder Bosch troverete con uno sguardo l'utensile più adatto alle vostre esigenze.



QUICKfinder

Tassellatori e trapani battenti-avvitatori con batteria al litio

Impieghi da medi a gravosi



- ▶ Lavori di foratura in legno, muratura e calcestruzzo
- ▶ Avvitamento di tavole per terrazzi
- ▶ Installazione a parete di lampade e scaffali
- ▶ Installazione di mobiletti da cucina

PSB 14,4 LI-2
Uneo



Impieghi particolarmente gravosi




- ▶ Lavori di foratura in legno, muratura e calcestruzzo
- ▶ Costruzione di una tettoia per auto
- ▶ Copertura di una terrazza con travi di legno
- ▶ Costruzione di una rimessa da giardino

PSB 18 LI-2
Uneo Maxx





powered by
Li-Ion
technology



Punte, punte per pietra & co.

Gli accessori Bosch si adattano perfettamente a tutti i vostri progetti.

► Troverete ulteriori informazioni sugli accessori a pagina 136

Utensili a batteria per
avvitare, forare e tassellare

Tassellatori elettropneumatici a batteria Uneo e Uneo Maxx

Gli universali per gli hobbisti di tutti i tipi – con tecnologia al litio

Uneo e Uneo Maxx tassellano, forano e avvitano in ogni tipo di materiale: legno, gesso, mattoni e soprattutto anche nel calcestruzzo. Grazie a questo concentrato di potenza compatto 3-in-1 potrete eseguire qualsiasi lavoro, anche il più gravoso! Inoltre,

senza fastidiosi cavi e soprattutto con un utensile sempre pronto all'uso. A rendere ciò possibile è la potente tecnologia al litio: semplicemente geniale.

Massa battente elettropneumatica potente motore con il minimo ingombro

Mandrino SDS-Quick adatto anche per bit di avvitamento esagonali

Commutazione: tassellatura <-> foratura/avvitamento

Minitorcina integrata **PowerLight** per illuminare anche gli angoli bui

Indicatore elettronico del **senso di rotazione**

Rivestimento **Softgrip**, per un lavoro più confortevole

Rotazione destrorsa/sinistrorsa con blocco dell'avviamento

Regolazione elettronica Bosch per un facile controllo del numero di giri

LED di indicazione del livello di carica della batteria a tre stadi

Nessun autoscaricamento e nessun effetto memoria grazie alla **tecnologia al litio**



Caratteristiche generali dei tassellatori elettropneumatici a batteria



Caratteristiche aggiuntive di Uneo Maxx



La massa battente elettropneumatica più piccola al mondo

Uneo e Uneo Maxx, gli eccezionali utensili «tre in uno» Bosch, consentono di tassellare, forare e avvitare con un unico utensile. L'innovazione: grazie alla massa battente elettropneumatica di dimensioni ridotte è possibile forare anche i materiali più duri come il calcestruzzo! In combinazione con il potente motore, consente un elevato sfruttamento della potenza in uno spazio ristretto.



Il talento multifunzione 3-in-1 per tassellare, forare ed avvitare:

tassellatori elettropneumatici
a batteria con tecnologia al litio.




Caratteristiche tecniche	Uno Maxx	Uno Maxx	Uno
Tensione della batteria	18 V	18 V	14,4 V
Ø di foro max nel calcestruzzo	10 mm	10 mm	10 mm
Ø di foro max nell'acciaio	8 mm	8 mm	8 mm
Ø di foro max nel legno	10 mm	10 mm	10 mm
Numero di giri a vuoto	0-900 giri/min	0-900 giri/min	0-900 giri/min
Numero di colpi	0-5000 colpi/min	0-5000 colpi/min	0-4800 colpi/min
Arresto della percussione	✓	✓	✓
Potenza del colpo	0,6 J	0,6 J	0,5 J
Massa battente Bosch	elettropneumatica	elettropneumatica	elettropneumatica
Peso dell'utensile con batteria	1,4 kg	1,4 kg	1,1 kg
Capacità della batteria	1,5 Ah	1,5 Ah	1,3 Ah
Regolazione elettronica Bosch	✓	✓	✓
Attacco SDS-Quick	✓	✓	✓
Rotazione destrorsa/sinistrorsa	✓	✓	✓
Indicatore della direzione di rotazione	✓	✓	✓
LED di indicazione del livello di carica della batteria	✓	✓	✓
Minitorcia integrata	✓	✓	-
Electronic Cell Protection (ECP) Bosch	✓	✓	✓

In dotazione			
Caricabatteria da 1 ore	✓ 1 600 Z00 001	-	-
Batteria/e	✓ 1 600 Z00 000	-	✓ (integrata)
Caricabatteria da 3 ore	-	-	✓
Punta per calcestruzzo (SDS-Quick) 1 x Ø 6 mm, 1 x Ø 8 mm	✓	-	✓
Punta universale (HSS-G) 1 x Ø 5 mm, 1 x Ø 6 mm	✓	-	✓
Quattro bit di avvitamento lunghi 1 x Ph2, 1 x Pz1, 1 x Pz2, 1 x SL 1,0 x 5,5	✓	-	✓
Valigetta di plastica	✓	-	✓
Codice di ordinazione con 1 batteria	0 603 952 300	-	0 603 952 000
Codice EAN con 1 batteria	3 165 140 582 292	-	3 165 140 471 770
Codice di ordinazione senza batteria e caricatore	-	0 603 952 301	-
Codice EAN senza batteria e caricatore	-	3 165 140 582 308	-

Panoramica
Pagina 6



Utensili a batteria per
avvitare, forare e tassellare



Veloce e comodo

Sistema SDS-Quick per una facile sostituzione delle punte: basta inserire l'accessorio, innestarlo in sede, fatto. Nello stesso modo è possibile impiegare tutte le punte o i bit di avvitamento con attacco esagonale.

► Troverete ulteriori informazioni sugli accessori
a pagina 135



Trapani battenti-avvitatori a batteria a 2 velocità

Un vero e proprio concentrato di energia: foratura, con e senza percussione, e avvitamento

Con il trapano battente-avvitatore a batteria a 2 velocità Bosch potrete far fronte ad esigenze completamente svincolate tra loro in pochi secondi: da foratura con o senza percussione, anche in materiali duri come pietra, laterizi o metallo, ad avvitamento. In questo modo è possibile fissare ad esempio ganci, scaffali, mobili pensili, lampade o supporti di qualsiasi genere a pareti,

soffitti e pavimenti. E potete anche avvitare con forza viti grandi, ad esempio su travi per parcheggi coperti, costruzioni di strutture per arrampicarsi (parchi giochi) e di altalene, cassette-gioco per giardino e capanni per gli attrezzi, nonché costruzioni di portoni o coperture per verande.

Ghiera di regolazione con **preselezione della coppia su 30 posizioni + 1 posizione per la foratura ed 1 posizione per la foratura con percussione**

Semplicità di utilizzo, grazie al **mandrino autoserrante**

Regolazione elettronica Bosch per un facile controllo del numero di giri

Minitorcia integrata **PowerLight** per illuminare anche gli angoli bui

LED di indicazione del livello di carica della batteria a tre stadi

Indicatore elettronico del **senso di rotazione**

Freno motore, per arrestare immediatamente l'utensile se necessario

Potente motore con ingranaggi planetari a 2 velocità ad elevate prestazioni

Rotazione destrorsa/ sinistrorsa con blocco dell'avviamento

Rivestimento **Softgrip**, per un lavoro più confortevole

Batteria ricaricabile a sostituzione rapida con codifica della tensione



Caratteristiche generali dei trapani battenti-avvitatori a batteria a 2 velocità



Forare con percussione, forare e avvitare – con una sola rotazione

Le funzioni «Avvitamento»/«Foratura»/«Foratura con percussione» sono comodamente regolabili mediante una ghiera. Per avvitare, sono a disposizione 30 posizioni di regolazione della coppia. Quando viene raggiunto il valore impostato, il mandrino si blocca automaticamente.



Forare con percussione, forare e avvitare con la massima potenza:

trapani-avvitatori a batteria a 2 velocità
con tecnologia al litio.



Caratteristiche tecniche	PSB 18 LI-2	PSB 18 LI-2	PSB 14,4 LI-2
Ø viti fino a	8 mm	8 mm	8 mm
Ø di foro in acciaio	13 mm	13 mm	13 mm
Ø di foro nel legno	35 mm	35 mm	30 mm
Ø di foro nella muratura	15 mm	15 mm	14 mm
Ø di foro nel calcestruzzo	12 mm	12 mm	10 mm
Numero di giri a vuoto (1ª velocità/2ª velocità)	0-400/1650 giri/min	0-400/1650 giri/min	0-350/1550 giri/min
N. posizioni della coppia di serraggio	30 + 2 per foratura con/senza percussione	30 + 2 per foratura con/senza percussione	30 + 2 per foratura con/senza percussione
Coppia di serraggio max	30/48 Nm	30/48 Nm	23/40 Nm
Tensione della batteria	18 V	18 V	14,4 V
Peso dell'utensile con batteria	1,8 kg	1,8 kg	1,7 kg

In dotazione			
Caricabatteria da 1 ore	✓ 1 600 200 001	-	✓ 2 607 225 472
Batteria/e	✓ 1 600 200 000	-	✓ 2 607 336 206
Bit di avvitamento	✓	✓	-
Impugnatura supplementare	✓	✓	✓
Valigetta di plastica	✓	-	✓
Codice di ordinazione con 1 batteria	0 603 958 300	-	0 603 958 400
Codice EAN con 1 batteria	3 165 140 516 990	-	3 165 140 516 945
Codice di ordinazione con 2 batterie	0 603 958 301	-	-
Codice EAN con 2 batterie	3 165 140 578 868	-	-
Codice di ordinazione senza batteria	-	0 603 958 304	-
Codice EAN senza batteria	-	3 165 140 604 369	-

Panoramica 
Pagina 6

Utensili a batteria per
avvitare, forare e tassellare

Ingranaggi planetari ad elevate prestazioni

Ingranaggi a 2 velocità con eccezionale durata, migliore trasmissione di potenza (elevata efficacia), elevata silenziosità in una struttura compatta. Basso numero di giri e potenza elevata con la 1ª velocità (ad es. per diametri grandi), alto numero di giri e potenza inferiore con la 2ª velocità, per forare.



Torcia multifunzione a batteria PML LI



Splende sopra ogni cosa

Grazie alla torcia PML LI Bosch, una luce illumina tutte le attività di bricolage, sport e tempo libero dove è richiesta una buona visibilità. Massima mobilità e massima indipendenza da cavo e presa. In dotazione, supporto a collo di cigno, per l'impiego su banco di lavoro e scrivania, supporto per manubrio* e supporto per fascetta.

* Non è consentito l'uso su strade pubbliche!

Super pratica, super luminosa!

Nei luoghi bui, sulla scrivania oppure all'aperto: la torcia PML LI Bosch è sempre a portata di mano.



Grande luminosità grazie ai 3 LED estremamente luminosi



Flessibile supporto a collo di cigno

Utilizzabile con **batteria al litio da 14,4 Volt o da 18 Volt** Bosch (fornita senza batteria e caricabatteria)

Tecnologia al litio
Nessun autoscaricamento e nessun effetto memoria: sempre pronta all'uso

Potente fonte di illuminazione per gli hobbisti:

PML LI Bosch.



Caratteristiche tecniche	PML LI
Tensione della batteria	14,4 V / 18 V
Durata di illuminazione max	4 h / 6,5 h
Luminosità	270 lm
Peso	0,25 kg (senza batteria)

In dotazione	
Testa lampada	✓ 1 600 A00 0JA
Collo di cigno	✓ 1 600 A00 0JB
Cavo di collegamento	✓ 1 600 A00 0JD
Fascetta	✓
Adattatore universale	✓ 1 600 A00 0JC
Nastro in velcro (2 x)	✓
Supporto tubolare con 2 O-ring	✓
Schermo diffusore	✓
Ghiera in gomma (2 x)	✓
Codice di ordinazione	0 603 974 300
Codice EAN	3 165 140 594 257


Trapani battenti

la giusta potenza per ogni esigenza

La generazione Compact di trapani battenti Bosch – sempre l'utensile giusto!

Se cercate un trapano battente che oltre alle consuete operazioni di foratura vi permetta di eseguire svariati altri lavori, allora Bosch è quello che fa per voi. I trapani battenti della nuova generazione Compact Bosch sono ancora più leggeri e maneggevoli. Easy, Universal o Expert uniscono elevate prestazioni alla tecnica più moderna, in modo che ciascuno possa trovare l'utensile più adatto alle proprie esigenze. Molteplici modelli, con ingranaggi a 1 o 2 velocità, con o senza Constant Electronic, per forare in ogni momento in funzione del tipo di materiale e avvitare in modo semplice e veloce. Alcuni modelli sono anche dotati di Microfilter, un dispositivo per l'aspirazione integrata della polvere; per gli altri modelli invece, è disponibile come accessorio opzionale.

Con il Quickfinder Bosch troverete con uno sguardo l'utensile più adatto per l'attività che dovete svolgere.



QUICKfinder

New Compact Generation

Easy Universal Expert

Trapani battenti

Impieghi leggeri



- ▶ Massima precisione in ogni materiale: con l'accessorio giusto si ottengono sempre i migliori risultati

PSB 50
PSB 500 RE
PSB 500 RA



Easy

P. 40-41

Impieghi da medi a pesanti



- ▶ Per fori profondi, fori passanti per giunzioni a vite, fori impegnativi
- ▶ Per fori di grandi dimensioni (ad es. per prese e cassette di derivazione) in diversi materiali

PSB 650 RE
PSB 650 RA
PSB 750 RCE
PSB 750 RCA



Universal

P. 42-43

Impieghi particolarmente pesanti e gravosi



- ▶ Per fori di grandi dimensioni nella muratura, nelle piastrelle e nella ceramica (prese e cassette di derivazione, incasso di faretti e molto altro)
- ▶ Per lavori di miscelazione (colori, vernice, malta, ecc.)

PSB 850-2 RE
PSB 850-2 RA
PSB 1000-2 RCE
PSB 1000-2 RCA




Expert

P. 44-45



Trapani battenti



Forare, fresare, miscelare

Con gli accessori per trapani battenti sarete sempre attrezzati al meglio per affrontare le sfide più impegnative.

► Troverete ulteriori informazioni sugli accessori a **pagina 136**

Trapani battenti Easy

Easy La massima facilità di impiego

Volete eseguire un foro semplicemente perfetto? Il trapano battente Easy Bosch è la scelta giusta per voi: piccolo e leggero, si impugna in modo sicuro e rende i piccoli lavori di foratura e di montaggio un gioco da ragazzi. Per i vostri progetti potrete sfrut-

tare la potenza del nuovo trapano Easy abbinata ad un'ergonomia ottimizzata, e otterrete un risultato perfetto ed anche pulito grazie al dispositivo di aspirazione integrato della polvere. Il trapano battente Easy, uno dei più piccoli del mondo, vi faciliterà ogni lavoro.

Grande maneggevolezza e facilità di impiego, grazie al **mandrino autoserrante**

Aspirazione integrata della polvere grazie al **sistema Microfilter**



Selettore della funzione di percussione per un lavoro ottimale in base al tipo di materiale

Impugnatura ergonomica con rivestimento **Softgrip**

Rotazione destrorsa/sinistrorsa

Interruttore di blocco per il funzionamento continuo, integrato nell'impugnatura

La **regolazione elettronica Bosch** consente un inizio di foratura lento e una continuazione del lavoro ad elevata velocità con massimo numero di giri

Caratteristiche generali dei trapani battenti Easy



Regolazione elettronica Bosch

Il numero di giri può essere modificato mediante la preselezione con una rotellina di regolazione oppure mediante la funzione di accelerazione (da 0 a max). Il numero di giri viene regolato in base al materiale da lavorare, il che consente un inizio di foratura lento, ad es. su superfici lisce, e una continuazione del lavoro a piena potenza.



Trapani battenti a una velocità Easy:

la linea Easy offre dimensioni e peso ridotti, la soluzione ideale per piccoli progetti.



Caratteristiche tecniche	PSB 500 RA «Easy»	PSB 500 RE «Easy»	PSB 50
Assorbimento nominale	500 Watt	500 Watt	500 W
Coppia di serraggio con potenza resa massima	7,5 Nm	7,5 Nm	7,5 Nm
Ø di foro max nel calcestruzzo	10 mm	10 mm	13 mm
Ø di foro max nell'acciaio	8 mm	8 mm	10 mm
Ø di foro max nel legno	25 mm	25 mm	20 mm
Numero di giri a vuoto	50-3000 giri/min	50-3000 giri/min	50-3.000 r.p.m.
Numero di colpi	33.000 colpi/min	33.000 colpi/min	48.000 p.p.m.
Peso	1,8 kg	1,6 kg	1,5 kg
Regolazione elettronica Bosch	✓	✓	✓
Softgrip	✓	✓	✓
Aspirazione della polvere integrata	✓	-	-

In dotazione			
Sistema Microfilter Bosch	✓ 2 609 255 724	-	-
Impugnatura supplementare	✓ 2 609 255 727	✓ 2 609 255 727	✓ 2 602 025 102
Asta di profondità	✓ 2 603 001 009	✓ 2 603 001 009	✓ 2 603 001 019
Valigetta di plastica	✓	✓	✓ 2 609 002 403
Codice di ordinazione	0 603 127 001	0 603 127 000	0 603 126 005
Codice EAN	3 165 140 512 312	3 165 140 512 275	3 165 140 564 076

Panoramica
Pagina 10

New Compact Generation

Easy | Compact | Compact

Ergonomia ottimizzata

Con un peso di soli 1,6 kg (oppure 1,8 kg) ed il design compatto dell'utensile con rivestimento Softgrip, anche i lavori a soffitto non rappresentano un problema.



Trapani battenti Universal

Universal Infinite possibilità – un solo utensile

Grazie alla loro potenza elevata e alle prestazioni affidabili, i trapani battenti Universal Bosch sono ideali per tutti i lavori in casa. Anche i fori di grande diametro nel legno o nel calcestruzzo si eseguono senza problemi, grazie ai robusti ingranaggi riprogettati. La regolazione elettronica Bosch con rotellina integrata nell'interruttore oppure il sistema Constant Electronic Bosch con

rotellina di regolazione separata, permettono di lavorare sempre al meglio in funzione del tipo di materiale. L'elevata potenza e un'ergonomia completamente ridisegnata consentono di utilizzare i trapani battenti Universal per una infinita varietà di impieghi, in casa e in giardino.

Grande maneggevolezza e semplicità di impiego, grazie al **mandrino autoserrante**

Aspirazione integrata della polvere grazie al **sistema Microfilter**



Selettore della funzione di percussione, per un lavoro ottimale in base al tipo di materiale

Constant Electronic Bosch per mantenere costante il numero di giri anche sotto sforzo

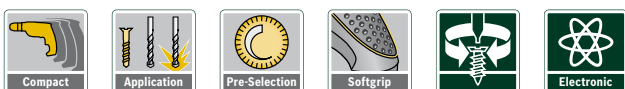
Rotazione destrorsa/ sinistrorsa

Impugnatura ergonomica con rivestimento **Softgrip**

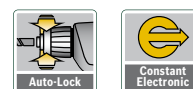
Interruttore di blocco per il funzionamento continuo, integrato nell'impugnatura

La **regolazione elettronica Bosch** consente un inizio di foratura lento e una continuazione del lavoro fino alla massima velocità ed al massimo numero di giri

Caratteristiche generali dei trapani battenti Universal



Caratteristiche aggiuntive per PSB 750 RCA e PSB 750 RCE



Cambio utensile senza chiave

Grazie al mandrino autoserrante monobussola, la sostituzione accessori è molto semplice. Nei modelli PSB 650 RE/RA basta premere il tasto sulla parte superiore del trapano – per bloccare l'alberino – e ruotare il mandrino, in un senso per allentare e nell'altro per serrare la punta (Press+Lock). Nei modelli PSB 750 RCE/RCA il bloccaggio dell'alberino è automatico, basta ruotare il mandrino (Auto+Lock)



Trapani battenti a una velocità Universal:

la linea Universal unisce versatilità e potenza in un formato compatto.



Universal



Universal



Universal



Universal

Caratteristiche tecniche	PSB 750 RCA «Universal»	PSB 750 RCE «Universal»	PSB 650 RA «Universal»	PSB 650 RE «Universal»
Assorbimento nominale	750 Watt	750 Watt	650 Watt	650 Watt
Coppia di serraggio con potenza resa massima	10 Nm	10 Nm	9 Nm	9 Nm
Ø di foro max nel calcestruzzo	14 mm	14 mm	14 mm	14 mm
Ø di foro max nell'acciaio	12 mm	12 mm	12 mm	12 mm
Ø di foro max nel legno	30 mm	30 mm	30 mm	30 mm
Numero di giri a vuoto	50-3000 giri/min	50-3000 giri/min	50-3000 giri/min	50-3000 giri/min
Numero di colpi	48.000 colpi/min	48.000 colpi/min	48.000 colpi/min	48.000 colpi/min
Peso	2,0 kg	1,8 kg	1,9 kg	1,7 kg
Preselezione del numero di giri	✓	✓	✓	✓
Regolazione elettronica Bosch	✓	✓	✓	✓
Constant Electronic Bosch	✓	✓	-	-
Auto-Lock Bosch	✓	✓	-	-
Bosch Press+Lock	-	-	✓	✓
Softgrip	✓	✓	✓	✓
Aspirazione della polvere integrata	✓	-	✓	-

In dotazione				
Sistema Microfilter Bosch	✓ 2 609 255 725	-	✓ 2 609 255 725	-
Impugnatura supplementare	✓ 2 609 255 727	✓ 2 609 255 727	✓ 2 609 255 727	✓ 2 609 255 727
Asta di profondità	✓ 2 603 001 009	✓ 2 603 001 009	✓ 2 603 001 009	✓ 2 603 001 009
Valigetta di plastica	✓	✓	✓	✓
Codice di ordinazione	0 603 128 501	0 603 128 500	0 603 128 002	0 603 128 000
Codice EAN	3 165 140 512 497	3 165 140 512 428	3 165 140 569 118	3 165 140 512 350

Panoramica
Pagina 10

New Impact Generation
Easy Intermediate Harder

Lavorare senza polvere – su tutta la linea

Potete lasciare l'aspirapolvere nell'armadio! Il dispositivo di aspirazione unico al mondo con guida telescopica rimuove la polvere direttamente dal foro, sia in verticale che in orizzontale. Il sistema Microfilter è disponibile anche come accessorio opzionale, è facile da installare e da smontare quando dev'essere svuotato.



Trapani battenti Expert

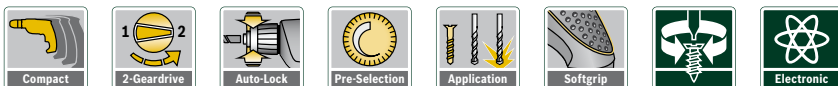
Expert Per gli hobbisti più esigenti

Expert per gli esperti. Le prestazioni e la robustezza hanno la massima importanza per voi? Allora i trapani battenti Expert Bosch sono gli utensili giusti. I motori estremamente potenti, insieme agli ingranaggi a 2 velocità, non deludono mai. Il sistema Constant Electronic Bosch assicura un numero di giri costante

anche con le massime sollecitazioni. Tutti gli utensili Expert sono dotati di una carcassa in alluminio isolata estremamente robusta. Per i lavori che richiedono le massime prestazioni, potete fare affidamento sui trapani battenti Expert.



Caratteristiche generali dei trapani battenti Expert



Caratteristiche aggiuntive per PSB 1000-2 RCA/RCE



Sistema Auto-Lock Bosch

Comodissimo cambio utensile con una mano mediante bloccaggio automatico dell'alberino all'arresto dell'utensile.

Basta ruotare il mandrino in un senso per aprire le griffe in metallo e liberare la punta, nell'altro senso per serrarla.



Trapani battenti a 2 velocità Expert:

la linea Expert è adatta per le applicazioni più gravose. Il meccanismo a 2 velocità è garanzia di estrema versatilità e notevole potenza.



Caratteristiche tecniche	PSB 1000-2 RCA «Expert»	PSB 1000-2 RCE «Expert»	PSB 850-2 RA «Expert»	PSB 850-2 RE «Expert»
Assorbimento nominale	1000 Watt	1000 Watt	850 Watt	850 Watt
Coppia di serraggio con potenza resa massima (1ª/2ª velocità)	60/18 Nm	60/18 Nm	46/12 Nm	46/12 Nm
Ø di foro max nel calcestruzzo	20 mm	20 mm	18 mm	18 mm
Ø di foro max nel metallo	16 mm	16 mm	13 mm	13 mm
Ø di foro max nel legno	40 mm	40 mm	40 mm	40 mm
Ø viti max	12 mm	12 mm	10 mm	10 mm
Numero di giri a vuoto (1ª velocità/2ª velocità)	50-1100/2800 giri/min	50-1100/2800 giri/min	50-850/2800 giri/min	50-850/2800 giri/min
Numero di colpi	47.600 colpi/min	47.600 colpi/min	47.600 colpi/min	47.600 colpi/min
Peso	2,6 kg	2,3 kg	2,5 kg	2,2 kg
Preselezione del numero di giri	✓	✓	✓	✓
Constant Electronic Bosch	✓	✓	-	-
Auto-Lock Bosch	✓	✓	✓	✓
Softgrip	✓	✓	✓	✓
Aspirazione della polvere integrata	✓	-	✓	-
In dotazione				
Sistema Microfilter Bosch	✓ 2 609 255 726	-	✓ 2 609 255 726	-
Impugnatura supplementare	✓ 2 609 255 728	✓ 2 609 255 728	✓ 2 609 255 728	✓ 2 609 255 728
Asta di profondità	✓ 2 603 001 009	✓ 2 603 001 009	✓ 2 603 001 009	✓ 2 603 001 009
Valigetta di plastica	✓	✓	✓	✓
Codice di ordinazione	0 603 173 501	0 603 173 500	0 603 173 001	0 603 173 000
Codice EAN	3 165 140 512 671	3 165 140 512 664	3 165 140 512 619	3 165 140 512 541

Panoramica
Pagina 10

New Compact Generation

Easy Universal Expert

Ingranaggi a 2 velocità commutabili

Proprio come per il cambio delle automobili, la 1ª velocità è caratterizzata da un numero di giri basso e da una coppia elevata (= rotazione lenta, tanta potenza). La 2ª velocità combina un numero di giri elevato con una coppia inferiore (= rotazione rapida, meno potenza).



Martelli perforatori

per gli impieghi gravosi

Due vantaggi imbattibili in ogni situazione: potenza e tecnologia!

Laddove i trapani battenti si fermano, i martelli Bosch avanzano, anche contro le resistenze più dure. Ad esempio, quando si ristruttura un appartamento non è sufficiente praticare qualche foro per terminare il lavoro. E' invece spesso necessaria la posa di nuove tubature per il riscaldamento o per l'impianto idraulico, oppure il rimodernamento della vecchia stanza da bagno, che attende da lungo tempo di essere realizzato. Con i martelli perforatori Bosch vi sarà possibile realizzare anche questi progetti, per quanto impegnativi, con semplicità. Infatti la potente massa battente elettropneumatica vi risparmia la fatica di un'elevata pressione di appoggio. In questo modo la rimozione di vecchie piastrelle, la realizzazione di canaline per cavi e di piccole aperture nei muri diventa un gioco da ragazzi.

Con il Quickfinder Bosch troverete con uno sguardo l'utensile più adatto alle vostre esigenze.



QUICKfinder

New Compact Generation

Easy

Universal

Expert

Martelli perforatori

Impieghi da medi a pesanti



- ▶ Foratura in muratura, calcestruzzo e legno
- ▶ Rimozione di vecchie piastrelle da rivestimento
- ▶ Realizzazione di canaline per cavi
- ▶ Lavori di scalpellatura leggera

PBH 2100 RE
PBH 2100 SRE



Universal

Impieghi particolarmente pesanti



- ▶ Foratura nella muratura, nel calcestruzzo più duro e nel legno
- ▶ Impieghi pesanti di scalpellatura e incisione
- ▶ Tutti i lavori di ristrutturazione
- ▶ Lavori di demolizione

PBH 2800 RE
PBH 3000 FRE
PBH 3000-2 FRE



Expert



Martelli perforatori



Qualità per tutte le evenienze:

Con gli accessori Bosch otterrete risultati di livello professionale.

► Troverete ulteriori informazioni sugli accessori a **pagina 139**

Martelli perforatori

Un «mister muscolo» con spiccata sensibilità!

Che si tratti di forare a percussione con potenza nel calcestruzzo, forare di precisione nel legno e nel metallo o di avvitare, con un martello perforatore Bosch avrete al vostro fianco il miglior alleato per la realizzazione di tutti i vostri progetti. I martelli Bosch sono dotati di arresto della rotazione per disattivare il movimento rotatorio. In questo modo con lo

scalpello è possibile rimuovere, colpo dopo colpo, le vecchie piastrelle e incidere scanalature per cavi. Grazie al sistema Vario-Lock è possibile inoltre fissare lo scalpello in 36 diverse posizioni. Ciò garantisce sempre l'angolo ottimale tra parete e scalpello, evitando perdite di potenza dovute ad una posizione scorretta.

Massa battente elettropneumatica

per un'elevata potenza del colpo indipendentemente dalla pressione esercitata

SDS-plus per cambiare

l'accessorio senza l'uso di attrezzi, da punta a scalpello e viceversa, garantendo la massima efficienza nella trasmissione della coppia dall'utensile alla punta

Funzione di scappellatura integrata

con **sistema Vario-Block** per selezionare liberamente la posizione di lavoro dello scalpello

Ingranaggi a 2 velocità

per una coppia elevata nella 1^a velocità oppure un numero di giri elevato nella 2^a velocità



Impugnatura ergonomica con rivestimento **Softgrip**

Rotazione destrorsa/ sinistrorsa

Preselezione del numero di giri per un lavoro ottimale in base al tipo di materiale

Interruttore di blocco per il funzionamento continuo, integrato nell'impugnatura

La **regolazione elettronica Bosch** consente un inizio di foratura lento e una continuazione del lavoro ad elevata velocità con massimo numero di giri

Selettore per la corretta regolazione per forare, tassellare, scappellare o avvitare

Caratteristiche generali dei martelli perforatori



Caratteristiche aggiuntive di PBH 3000-2 FRE



Bosch SDS-Plus – rende il vostro martello Bosch un campione mondiale di versatilità

Con il mandrino SDS-Plus e l'adattatore mandrino autoserrante, utilizzare il vostro martello Bosch per forare con normali punte con codolo cilindrico o per avvitare con bit di avvitamento non sarà più un problema.



Potente tassellatura nel calcestruzzo e nella muratura, scalpellatura e foratura:

con i martelli perforatori Bosch.



Caratteristiche tecniche	PBH 3000-2 FRE «Expert»	PBH 3000 FRE «Expert»	PBH 2800 RE «Expert»
Assorbimento nominale	750 W	750 W	720 W
Ø di foro max nel calcestruzzo	26 mm	26 mm	26 mm
Ø di foro max nell'acciaio	13 mm	13 mm	13 mm
Ø di foro max nel legno	30 mm	30 mm	30 mm
Con corone a forare nel calcestruzzo	68 mm	68 mm	68 mm
Numero di giri a vuoto (1ª velocità/ 2ª velocità)	0-1450 giri/min/0-3000 giri/min	0-1450 giri/min	0-1450 giri/min
Numero di colpi	0-4000 colpi/min	0-4000 colpi/min	0-4000 colpi/min
Potenza del colpo	2,8 J	2,8 J	2,6 J
Massa battente Bosch	pneumatica	pneumatica	pneumatica
Peso	3,3 kg	3,0 kg	3,0 kg
Mandrino SDS Plus + mandrino autoserrante a cambio rapido	✓	-	-
Mandrino SDS Plus con adattatore mandrino autoserrante	-	✓	-
Arresto della rotazione	✓	✓	✓
Vario-Block	✓	✓	✓
Rotazione destrorsa/sinistrorsa	✓	✓	✓
Design Slimline	✓	✓	✓
Interruttore di blocco per il funzionamento continuo	✓	✓	✓

In dotazione			
Mandrino autoserrante a cambio rapido	✓ 1 608 572 032	-	-
Adattatore mandrino autoserrante	-	✓ 1 618 571 033	-
Impugnatura supplementare	✓ 2 602 025 102	✓ 2 602 025 102	✓ 2 602 025 102
Asta di profondità	✓ 2 603 001 019	✓ 2 603 001 019	✓ 2 603 001 019
Set di 4 punte: SDS-plus da 5/6/8/10 mm	-	✓	-
Scalpello piatto	✓ 2 609 255 570	✓ 2 609 255 570	✓ 2 609 255 570
Valigetta di plastica	✓ 2 605 438 434	✓ 2 605 438 434	✓ 2 605 438 434
Codice di ordinazione	0 603 394 200	0 603 393 200	0 603 393 000
Codice EAN	3 165 140 435 147	3 165 140 430 265	3 165 140 430 241

Potente tassellatura nel calcestruzzo e nella muratura, scalpellatura e foratura:

con i martelli perforatori Bosch.



Caratteristiche tecniche	PBH 2100 SRE «Universal»*	PBH 2100 RE «Universal»*
Assorbimento nominale	550 Watt	550 Watt
Ø di foro max nel calcestruzzo	20 mm	20 mm
Ø di foro max nell'acciaio	13 mm	13 mm
Ø di foro max nel legno	30 mm	30 mm
Numero di giri a vuoto	0-2300 giri/min	0-2300 giri/min
Numero di colpi	0-5800 colpi/min	0-5800 colpi/min
Potenza del colpo	1,7 J	1,7 J
Massa battente Bosch	pneumatica	pneumatica
Peso	2,2 kg	2,2 kg
Mandrino SDS Plus + mandrino a cremagliera con adattatore	✓	-
Arresto della rotazione	✓	✓
Vario-Block	✓	✓
Rotazione destrorsa/sinistrorsa	✓	✓
Design Slimline	✓	✓
Interruttore di blocco per il funzionamento continuo	✓	✓

In dotazione		
Mandrino SDS Plus + mandrino a cremagliera con adattatore autoserrante	✓	-
Impugnatura supplementare	✓ 2 602 025 102	✓ 2 602 025 102
Asta di profondità	✓ 2 603 001 019	✓ 2 603 001 019
Valigetta di plastica	✓	✓
Codice di ordinazione	0 603 3A9 301	0 603 3A9 300
Codice EAN	3 165 140 633 864	3 165 140 633 857

* Nei negozi dal 1° trimestre 2012

Panoramica
Pagina 10

New Compact Generation
SRE Universal Expert

Utensili per il taglio

precisi, veloci, versatili

Forti su qualunque materiale!

Tagliare costa molto tempo ed energia, ma con gli innovativi utensili per il taglio Bosch costa solamente un sorriso. Seghetti alternativi, seghe circolari, seghe a gattuccio e seghe universali sono a vostra disposizione per qualsiasi progetto vogliate realizzare. Tagli longitudinali e obliqui precisi, curve strette, linee curve, o ancora troncatura potente e pulita e taglio a misura di materiali spessi – Bosch ha l'utensile più adatto per qualsiasi sfida.

Con Quickfinder Bosch troverete in un attimo l'utensile più adatto al vostro progetto.

QUICKfinder

Utensili per il taglio

Tagli dritti e curvi precisi in diversi materiali



Progetti di taglio più piccoli, come lavori di decorazione e profilatura

Progetti più grandi, tagli dritti e curvi precisi e universali

Progetti complessi, come il restauro con le massime esigenze in termini di precisione, potenza e robustezza

PST 700 E

PST 750 PE
PST 800 PEL
PST 18 LI

PST 900 PEL
PST 1000 PEL



Tagli dritti e curvi, lunghi e precisi, soprattutto nel legno



Tagli dritti rapidi per piccoli lavori di adattamento o taglio a misura

Progetti più grandi, come l'adattamento di piani per la cucina o il taglio a misura di porte

Progetti complessi, come la costruzione di mobili e tetti con la massima esigenza in termini di potenza e precisione

PKS 40

PKS 55 A

PKS 66 A
PKS 66 AF



Tagli rapidi universali in diversi materiali



Precisione e impiego universale in casa e in giardino

Taglio potente in legno, plastica e metallo durante il restauro e la demolizione

PFZ 500 E

PSA 900 E





Lame per ogni materiale

Massimi risultati di taglio, perfetta idoneità al materiale e usura ridotta – dente per dente ecco la qualità Bosch.

► Troverete ulteriori informazioni sugli accessori a pagina 140

Seghetti alternativi

Seghetto alternativo a batteria: compatto e senza cavo, per un taglio preciso

Con il PST 18 LI Bosch avrete a disposizione un seghetto alternativo con batteria al litio che unisce in modo ideale potenza, precisione, compattezza e maneggevolezza. Realizza con facilità curve

esatte e, con il CutControl estraibile, seguire con precisione la linea di taglio non sarà più un problema. Il tutto senza cavo. Il seghetto PST 18 LI fa parte della famiglia Power4All Bosch.

Design compatto e impugnatura ergonomica con **Softgrip**

Blocco dell'avviamento contro l'accensione accidentale

Regolazione elettronica Bosch regolazione del numero di corse per facilitare l'inizio del taglio e per lavorare in funzione del materiale

Sistema SDS Bosch per il cambio della lama a due mani per una facile sostituzione della lama

Protezione trasparente lama e paratrucoli per un'efficiente aspirazione della polvere con aspiratore

CutControl per seguire con precisione la linea di taglio

Monitorcia integrata **PowerLight** e **soffiatrucoli** integrato per mantenere libera la visuale sulla linea di taglio

Low Vibration Bosch per lavorare in modo sicuro e senza sforzi

Nessun autoscaricamento, nessun effetto memoria e sempre pronto all'uso grazie alla **tecnologia al litio**

Attacco per aspiratore per lavorare in un ambiente pulito

Scomparto portalama per riporre facilmente fino a 6 lame

Basamento robusto, arretrabile e orientabile su entrambi i lati, per tagli obliqui e per tagliare vicino ai bordi

Oscillazione su 4 posizioni per un rapido avanzamento del taglio

Caratteristiche generali dei seghetti alternativi a batteria



Massima precisione e controllo senza cavo:

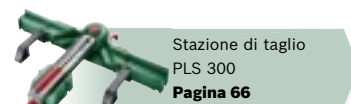
i seghetti alternativi PST 18 LI Bosch.



Caratteristiche tecniche	PST 18 LI «Universal»	PST 18 LI «Universal» corpo macchina
Tensione della batteria	18 V	18 V
Capacità della batteria	1,5 Ah	1,5 Ah
Profondità di taglio in legno/alluminio/acciaio	80/12/5 mm	80/12/5 mm
Numero di corse a vuoto	0-2400 giri/min	0-2400 giri/min
Peso dell'utensile con batteria	1,9 kg	1,9 kg
Piedino	Acciaio	Acciaio
Bosch SDS	✓ Sistema SDS per il cambio della lama a due mani	✓ Sistema SDS per il cambio della lama a due mani
Bosch Low Vibration	✓	✓
Regolazione elettronica Bosch	✓	✓
Soffiatrucioli	✓	✓
Softgrip	✓	✓
Oscillazione della lama in 4 posizioni	✓	✓
Minitorcia integrata PowerLight	✓	✓
Electronic Cell Protection (ECP) Bosch	✓	✓

In dotazione		
Caricabatteria da 1 ore	✓ 1 600 200 001	-
Batteria	✓ 1 600 200 000	-
1 lama T 144 D	✓ 2 609 256 718*	✓ 2 609 256 718*
Protezione antischeggia	✓ 2 607 010 079**	✓ 2 607 010 079**
CutControl	✓ 2 609 256 981	✓ 2 609 256 981
Vano portalama	✓	✓
Protezione trasparente lama e paratrucioli	✓	✓
Valigetta di plastica	✓ 2 605 438 729	-
Codice di ordinazione	0 603 011 001	0 603 011 002
Codice EAN	3 165 140 577 137	3 165 140 577 175

* Acquisto successivo in set da 2 pezzi
 ** Acquisto successivo in set da 5 pezzi



Segare

Combinare con sistema: benvenuti nella famiglia di prodotti da 18 Volt!

Entrate nel mondo della famiglia Bosch di utensili da 18 Volt. Iniziate con un set composto ad esempio dal seghetto completo di batteria e caricabatteria ed arricchite in qualsiasi momento la vostra dotazione acquistando altri utensili della famiglia Power4All, ma senza batteria e caricabatteria, risparmiando.



Stazione di taglio PLS 300 – il completamento ideale per il vostro seghetto alternativo Bosch

Per tagli longitudinali, angolari e obliqui precisi. Basta inserire il pezzo, bloccarlo e iniziare a tagliare.



Seghetti alternativi

La generazione Compact di seghetti alternativi Bosch: al servizio della precisione

Tagliare con precisione è facilissimo, se si ha il seghetto alternativo giusto. Con la generazione Compact di seghetti alternativi Bosch eseguire linee dritte e linee curve è un gioco da ragazzi. Ovviamente è possibile ottenere anche i migliori risultati nei tagli dritti, obliqui e dal pieno. Vibrazioni minime, tagli precisi e, grazie al facile dosaggio della potenza, maggiore sensibilità di taglio.

I seghetti alternativi Bosch sono perfezionati dal punto di vista ergonomico. Sono compatti, leggeri e si impugnano sempre con sicurezza. Per gli hobbisti occasionali, per quelli appassionati o per i veri e propri esperti: i seghetti alternativi Bosch sono sempre fatti su misura per le vostre esigenze.

Easy

La massima facilità possibile.

PST 700 E: Easy Rider – per curve e linee rette precise.

Caratteristiche generali dei seghetti alternativi



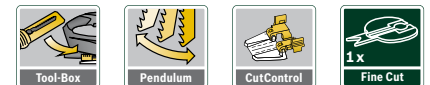
Universal

Infinite possibilità.

PST 750 PE: il giusto mix di precisione e compattezza.

PST 800 PEL: sulla rotta della massima precisione – lungo la linea di taglio con il sistema CutControl.

Caratteristiche aggiuntive di PST 800 PEL



Expert

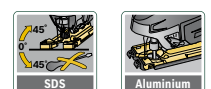
Per gli hobbisti più esigenti.

PST 900 PEL e PST 1000 PEL: con la massima precisione in tutti i materiali.

Caratteristiche aggiuntive di PST 900 PEL




Caratteristiche aggiuntive di PST 1000 PEL



Vibrazioni ridotte, grazie a Low Vibration e Softgrip

I seghetti alternativi Bosch sono dotati del sistema Low Vibration, un bilanciamento lineare delle masse, e di una impugnatura ergonomica con rivestimento Softgrip. In questo modo le vibrazioni vengono assorbite in modo ottimale, il che rende possibile un lavoro confortevole.



SDS Bosch, per una sostituzione della lama senza attrezzi

Il sistema SDS Bosch per il cambio della lama a due mani garantisce una sostituzione della lama sicura e senza sforzi in pochi secondi, senza l'uso di attrezzi. Inserire la lama e iniziare il taglio. Con espulsione della lama (solo nei modelli SDS a una mano).



Al servizio della precisione:

la generazione Compact di seghetti alternativi Bosch.



Caratteristiche tecniche	PST 1000 PEL «Expert»	PST 900 PEL «Expert»	PST 800 PEL «Universal»	PST 750 PE «Universal»	PST 700 E «Easy»
Assorbimento nominale	650 Watt	620 Watt	530 Watt	530 Watt	500 Watt
Potenza resa	360 Watt	340 Watt	290 Watt	290 Watt	300 Watt
Profondità di taglio in legno / alluminio / acciaio	100/20/10 mm	90/15/8 mm	80/12/5 mm	75/12/5 mm	70/10/4 mm
Numero di corse a vuoto	500-3100 giri/min	500-3100 giri/min	500-3000 giri/min	500-3000 giri/min	500-3000 giri/min
Peso	2,3 kg	2,2 kg	2,0 kg	2,0 kg	1,7 kg
Piedino	Alluminio	Acciaio	Acciaio	Acciaio	Acciaio
Sistema SDS Bosch	✓ Sistema SDS per il cambio lama ad una sola mano	✓ Sistema SDS per il cambio lama ad una sola mano	✓ Sistema SDS per il cambio della lama a due mani	✓ Sistema SDS per il cambio della lama a due mani	✓ Sistema SDS per il cambio della lama a due mani
Bosch Low Vibration	✓	✓	✓	✓	✓
Regolazione elettronica Bosch	✓	✓	✓	✓	✓
Dispositivo soffiatrucioli	✓	✓	✓	✓	✓
Softgrip	✓	✓	✓	✓	✓
Oscillazione della lama in 4 posizioni	✓	✓	✓	✓	-
Monitoria integrata PowerLight	✓	✓	-	-	-
Preselezione del numero di corse	✓	✓	-	✓	-
Sistema SDS Bosch per la regolazione dell'inclinazione del piedino	✓	-	-	-	-

In dotazione					
1 lama T 144 D	✓ 2 609 256 718*	✓ 2 609 256 718*	✓ 2 609 256 718*	✓ 2 609 256 718*	✓ 2 609 256 718*
1 set di lame T 234 X (set da 5)	✓ 2 608 633 528	-	-	-	-
Protezione antischeggia	✓ 2 607 010 079**	✓ 2 607 010 079**	✓ 2 607 010 079**	-	-
CutControl	✓	✓ 2 609 256 981	✓ 2 609 256 981	-	-
Vano portalama	-	✓	✓	-	-
Protezione trasparente lama e paratrucioli	✓	✓	✓	-	-
Pattino	✓	-	-	-	-
Guida parallela	✓ 2 608 040 292	-	-	-	-
Valigetta di plastica	✓	✓	✓	✓	✓
Codice di ordinazione	0 603 3A0 300	0 603 3A0 200	0 603 3A0 100	0 603 3A0 500	0 603 3A0 000
Codice EAN	3 165 140 527 026	3 165 140 526 968	3 165 140 526 913	3 165 140 606 721	3 165 140 526 838

* Acquisto successivo in set da 2 pezzi
 ** Acquisto successivo in set da 5 pezzi



Segare

Taglio dopo taglio tutto sotto controllo

L'innovativo CutControl vi aiuta a seguire in modo esatto la linea di taglio segnata (disponibile anche come accessorio opzionale in PST Easy). Il dispositivo soffiatrucioli disattivabile e la monitoria integrata PowerLight (solo in PST Expert) consentono di mantenere libera la visuale in modo ottimale sul pezzo in lavorazione.



Lavoro in funzione del tipo di materiale

Con la regolazione elettronica Bosch è possibile regolare il numero di corse. Selezionando la velocità mediante una rotellina di regolazione (solo PST Expert), oppure azionando l'interruttore posizionato sull'impugnatura («accelerazione» da 0 a max).



Oscillazione della lama in 4 posizioni

La lama può eseguire movimenti di sollevamento e oscillazione: l'oscillazione distribuisce la pressione su tutta la lama grazie al movimento ellittico, aumentando così l'avanzamento di taglio e migliorando la durata della lama.

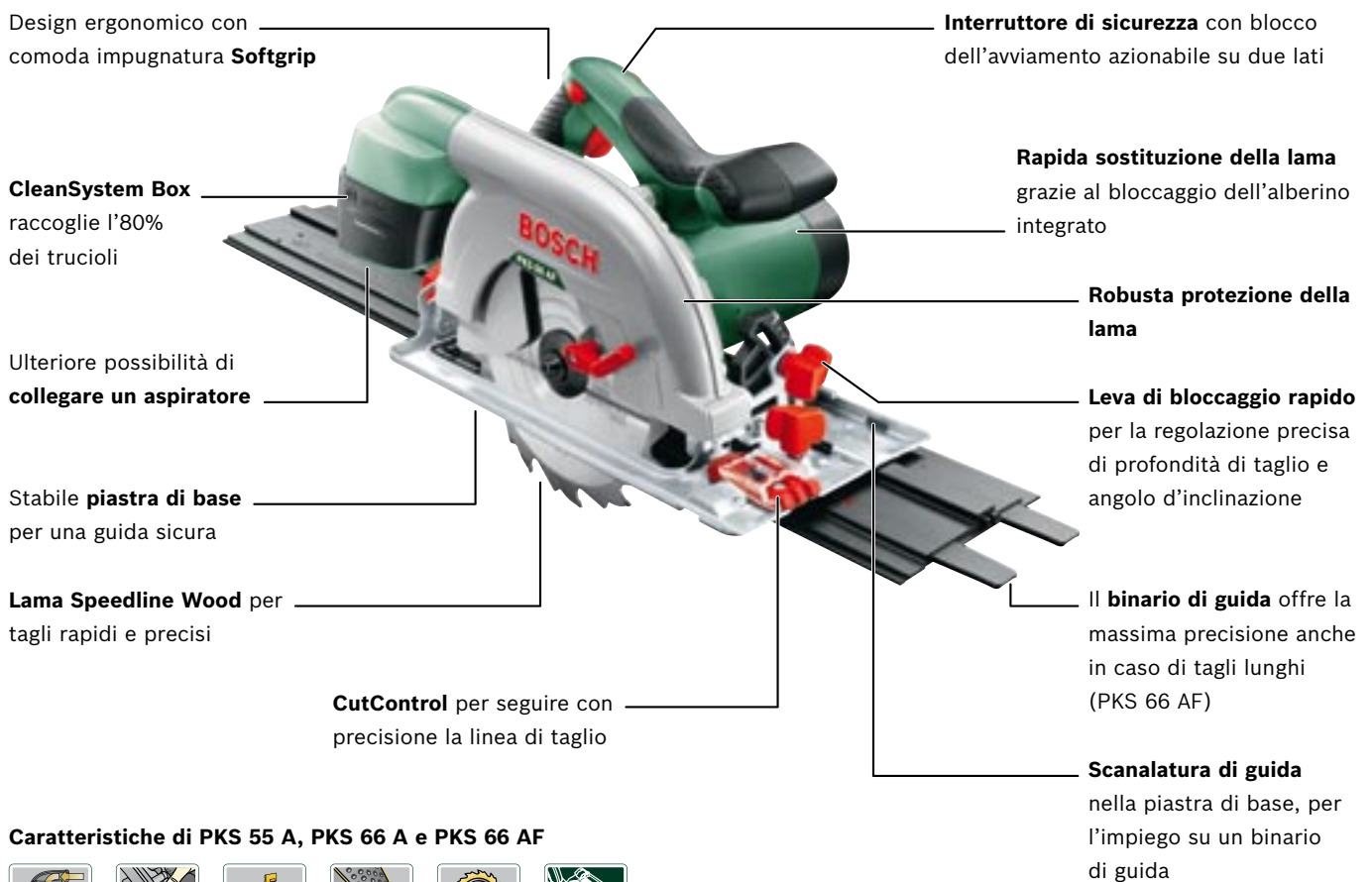


Seghe circolari

La precisione saldamente in pugno

Desiderate tagliare con precisione spesse tavole per terrazzi? Desiderate troncare con precisione il vostro nuovo piano di lavoro per cucina? Avete bisogno di un taglio obliquo con un'angolazione ben precisa? Allora le seghe circolari Bosch sono esattamente ciò che fa per voi, perché vi consentono di avere tutti i tagli sotto controllo.

Le seghe circolari Bosch sono particolarmente leggere e compatte. Grazie alla struttura ergonomica e alla comoda impugnatura Softgrip risultano perfettamente maneggevoli. Anche per quanto riguarda il confort di impiego e l'equipaggiamento di sicurezza, offrono la tecnologia più sofisticata. E per non mettere limiti al piacere di tagliare, il CleanSystem Box raccoglie anche i trucioli.



Tutto in linea: per troncare al meglio ovunque

Con il CutControl Bosch, la linea di taglio tracciata viene seguita con precisione.

Nei tagli lunghi è d'aiuto il sistema di binari di guida che mantiene la sega circolare sulla linea di taglio sia a 90° che a 45°. La confezione (PKS 66 AF) comprende tre componenti da 35 cm di lunghezza ciascuno ed è disponibile anche come accessorio.



Tagli longitudinali e obliqui precisi:

le seghe circolari Bosch.



Caratteristiche tecniche	PKS 66 AF	PKS 66 A	PKS 55 A	PKS 40
Assorbimento nominale	1600 Watt	1600 Watt	1200 Watt	600 Watt
Profondità di taglio 0°	66 mm	66 mm	55 mm	40 mm
Profondità di taglio 45°	48 mm	48 mm	38 mm	26 mm
Ø nominale lama circolare	190 mm	190 mm	160 mm	130 mm
Ø foro lama sega circolare	30 mm	30 mm	20 mm	16 mm
Numero di giri a vuoto	5000 giri/min	5000 giri/min	5600 giri/min	4500 giri/min
Piastra di guida	327 x 160 mm	327 x 160 mm	288 x 153 mm	260 x 120 mm
Peso	5,4 kg	5,4 kg	3,9 kg	2,4 kg
Blocco dell'avviamento da entrambi i lati	✓	✓	✓	✓
Softgrip	✓	✓	✓	-
Bloccaggio dell'alberino	✓	✓	✓	-
CutControl	✓	✓	✓	-
CleanSystem Box	✓	✓	✓	-
Sistema GuideRail	✓ (105 cm)	- opzionale	- opzionale	-

In dotazione	PKS 66 AF	PKS 66 A	PKS 55 A	PKS 40
Lama in metallo duro Speedline Wood	✓ 2 608 640 800	✓ 2 608 640 800	✓ 2 608 640 786	✓ 2 608 640 774
Guida parallela	✓ 2 608 005 018	✓ 2 608 005 018	✓ 2 608 005 018	✓ 2 608 005 018
Raccordo per aspirazione	✓	✓	✓	✓
CleanSystem Box	✓ 2 609 255 731	✓ 2 609 255 731	✓ 2 609 255 731	-
CutControl	✓	✓	✓	-
Sistema GuideRail	✓ 2 609 255 732	-	-	-
Codice di ordinazione	0 603 502 000	0 603 502 002	0 603 501 000	0 603 328 003
Codice EAN	3 165 140 477 901	3 165 140 517 256	3 165 140 477 789	3 165 140 149 716

Via i trucioli: CleanSystem Box

Grazie al CleanSystem Box, con le seghe circolari Bosch non avrete sotto controllo soltanto la sega, ma anche i trucioli. L'80% dei trucioli viene automaticamente raccolto in questo contenitore e può essere smaltito in un batter d'occhio, proprio dove deve andare: in pattumiera.

► Troverete ulteriori informazioni sugli accessori a **pagina 141**



Speedline Wood

La lama, di elevata qualità per tagli longitudinali e obliqui in tutti i tipi di legno, viene fornita in dotazione. Grazie alla sua struttura speciale lavora in modo particolarmente rapido e pulito, con una lunga durata.



Sega universale e sega a gattuccio

Tagliano praticamente tutto

La sega universale PSA 900 E e la sega a gattuccio PFZ 500 E Bosch sono i tuttofare per tagli rapidi in legno, plastica e metallo. Offrono elevata potenza e buona ergonomia. Per tagli potenti durante il restauro e la demolizione, per tagliare tubi in plastica o rami in giardino, la sega universale e la sega a gattuccio sono i

compagni ideali, ma non solo grazie alla loro potenza. Taglio dopo taglio, infatti, la funzione di accelerazione, il sistema SDS per una rapida sostituzione della lama, nonché la protezione per la mano integrata offrono il confort e la sicurezza necessari a facilitare il lavoro. E quindi: cominciate!

Softgrip con protezione per le mani

per una presa sicura e antiscivolo e la massima maneggevolezza

SDS Bosch per una sostituzione della lama rapida, semplice e senza attrezzi

Robusto basamento per un'applicazione sicura

Potente motore da 900 Watt per gli impieghi più duri

Impugnatura con design a staffa

per una maneggevolezza sicura

Regolazione elettronica Bosch

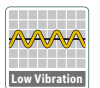
La funzione di accelerazione consente di regolare la velocità per un adattamento ottimale al materiale



Caratteristiche generali delle seghe universali e delle seghe a gattuccio



Caratteristiche aggiuntive di PFZ 500 E



Lame Bosch per qualsiasi impiego

Che si tratti di lame per legno, per metallo oppure flessibili lame bimetalliche, nel vasto assortimento di lame Bosch per seghe universali troverete tutto ciò di cui avete bisogno per le vostre esigenze. Lama con gambo a S per PSA 900 E e lame con gambo a M per PFZ 500 E.

► Troverete ulteriori informazioni sugli accessori a **pagina 140**



Tagliano tutto ciò che trovano davanti alla lama:

la sega universale PSA 900 E e la sega a gattuccio PFZ 500 E Bosch.



Caratteristiche tecniche	PSA 900 E	PFZ 500 E
Assorbimento nominale	900 W	500 W
Potenza resa	540 W	320 W
Capacità di taglio nel legno	200 mm	150 mm
Capacità di taglio nell'acciaio	20 mm	10 mm
Diametro tubo	150 mm	150 mm
Numero di corse	0-2700 giri/min	0-2700 giri/min
Corsa lama	28 mm	23 mm
Peso	3,7 kg	2,0 kg
Low Vibration Bosch	–	✓
Regolazione elettronica Bosch	✓	✓
SDS Bosch	✓	✓
Blocco dell'avviamento	–	✓
Softgrip	✓	✓

In dotazione		
1 lama per legno (M 1142 H)	–	✓ 2 608 650 065
1 lama per legno e metallo (M 3456 XF)	–	✓ 2 608 656 931
1 lama per legno (S 2345 X)	✓ 2 609 256 704*	–
1 lama per legno e metallo (S 3456 XF)	✓ 2 609 256 714*	–
Valigetta di plastica	–	✓
Codice di ordinazione	0 603 3A6 000	0 603 398 000
Codice EAN	3 165 140 606 493	3 165 140 357 272

* Acquisto successivo in set da 2 pezzi

Taglio a filo della parete

Grazie alle lame flessibili del vasto assortimento di accessori, l'esecuzione di tagli a filo parete non rappresenta più alcun problema.

- ▶ Troverete ulteriori informazioni sugli accessori **a pagina 140**



Regolazione elettronica Bosch

La funzione di accelerazione consente di regolare la velocità per un adattamento ottimale al materiale, particolarmente pratico all'inizio del taglio.



Utensili stazionari:

per la massima precisione

Gli specialisti per i progetti più complessi

Avete grandi progetti? Ad esempio la ristrutturazione di ambienti interni, con ampi rivestimenti alle pareti e la posa di un nuovo parquet a pavimento? Allora gli utensili stazionari Bosch sono esattamente ciò che fa per voi. Che si tratti di banchi sega, troncatrici o banchi sega radiali, il risultato sarà un taglio preciso e rapido di tutti i pezzi in legno – come placche, pannelli, travi, tavole o listelli. Il potente trapano a colonna da banco offre invece la massima precisione durante la foratura in qualsiasi materiale.

Questi utensili offrono un'ottima combinazione di massima precisione e rapido avanzamento del lavoro. Così potrete lavorare in modo esatto ed efficace come dei professionisti – e godere al tempo stesso del confort di una maneggevolezza pratica e comoda. Questo è semplicemente divertente! Alcuni utensili stazionari possono essere montati su uno speciale supporto Bosch. L'effetto: voi lavorate i vostri pezzi in una posizione comoda anche in caso di utilizzo prolungato, in modo sicuro e stabile.

Con il Quickfinder Bosch troverete con uno sguardo quale sia l'utensile più adatto e per quale genere di compito.



QUICKfinder

Seghe e utensili stazionari

Impieghi da medi a pesanti



- ▶ Utensili compatti per l'impiego mobile
- ▶ Per pezzi in lavorazione di dimensioni da piccole a medie (listelli, parquet, tavole e piccoli legni squadrati)

PLS 300
PCM 7
PCM 7 S



Impieghi particolarmente pesanti



- ▶ Utensili robusti per le massime esigenze
- ▶ Per pezzi grandi, come legni squadrati, materiale piano e pannelli

PTS 10
PPS 7 S
PCM 8 S
PBD 40





Dente per dente ecco la qualità Bosch

Massima precisione di taglio e passata con la massima affilatura della lama, per tagli puliti.

► Troverete ulteriori informazioni sugli accessori a pagina 142

Troncatrici

Le specialiste nei tagli precisi e in serie

Chi deve tagliare con precisione pezzi in legno, con questi utensili sarà attrezzato al meglio. Tagli diritti, obliqui oppure inclinati, con o senza funzione di radiale: lo decide la larghezza del pezzo da tagliare. E' possibile troncare senza sforzi, anche in serie e con precisione costante, lunghi legni squadrati oppure eseguire tagli obliqui. Con i pezzi squadrati così ottenuti si possono assemblare stabili elementi portanti, ad es. divisori nelle costruzioni di interni.

Le troncatrici mostrano i loro punti di forza anche nella costruzione di singoli mobili, nella posa del parquet e nel taglio di tavole per terrazzi. Visibilità ottimale e chiara guida del taglio grazie alla minitorcia integrata PowerLight ed al laser che indica la linea di taglio; sostituzione della lama più rapida e semplice grazie al bloccaggio dell'alberino. Le prolunghe laterali consentono inoltre di tagliare pezzi particolarmente grandi.

Attacco per **aspirazione della polvere**, per una postazione di lavoro pulita e una visuale libera sul punto di taglio

Pratica maniglia di trasporto per portare l'utensile comodamente sul posto di lavoro

Il **laser** proietta la linea di taglio sul pezzo in lavorazione

Con la **funzione di trazione integrata** è possibile tagliare con precisione anche pezzi larghi

Bloccaggio dell'alberino per una sostituzione della lama rapida e sicura

Impugnatura ergonomica con rivestimento **Softgrip**

Morsetto per il fissaggio dei pezzi in lavorazione

Le **prolunghe laterali flessibili** garantiscono un appoggio in piano per il taglio di pezzi lunghi



Caratteristiche generali per troncatrici



Caratteristiche per PCM 8 S e PCM 8 ST



Troncatrice o troncatrice radiale?

Per assicelle, listelli, tavole, travi quadrate con sezione piccola o piccoli pannelli per pareti, la troncatrice è l'ideale. Per materiali con grandi sezioni come legni squadrati larghi e pannelli per parquet si raccomanda l'uso di una troncatrice radiale, in quanto la sua stabile doppia trazione aumenta il raggio d'azione della lama.



Utensili compatti per l'impiego mobile. Per pezzi di dimensioni da piccole a medie:

le troncatrici Bosch.



Caratteristiche tecniche	PCM 7 S	PCM 7
Assorbimento nominale	1200 Watt	1100 Watt
Numero di giri a vuoto	4800 giri/min	4800 giri/min
Ø nominale lama circolare	190 mm	190 mm
Ø foro lama sega circolare	30 mm	30 mm
Profondità di taglio a 0°/0°	40 x 220 mm	50 x 110 mm
Profondità di taglio a 45°/0°	40 x 150 mm	50 x 76 mm
Denti	40	40
Peso	11,8 kg	8 kg
Raggio laser come ausilio nel taglio	✓	✓
Estensioni laterali	✓	-
Funzione di trazione/spinta	✓	-

In dotazione		
Lama per sega circolare «Standard»	✓ 2 609 256 821*	✓ 2 609 256 821*
Morsetto di lavoro per il fissaggio del pezzo	✓	✓
Estensioni laterali	✓	-
Codice di ordinazione	0 603 B01 300	0 603 B01 200
Codice EAN	3 165 140 578 790	3 165 140 424 325

* Green Line Standard

Utensili robusti per le massime esigenze. Per pezzi di grandi dimensioni:

le troncatrici radiali Bosch.



Caratteristiche tecniche	PCM 8 ST	PCM 8 S
Assorbimento nominale	1200 Watt	1200 Watt
Numero di giri a vuoto	5200 giri/min	5200 giri/min
Ø nominale lama circolare	210 mm	210 mm
Ø foro lama sega circolare	30 mm	30 mm
Profondità di taglio a 0°/0°	70 x 282 mm	70 x 282 mm
Profondità di taglio a 45°/0°	70 x 200 mm	70 x 200 mm
Denti	48	48
Peso	21,6 kg	18,6 kg
Estensioni laterali	✓	✓
Raggio laser come ausilio nel taglio	✓	✓
Monitorcia integrata PowerLight	✓	✓
Funzione di trazione/spinta	✓	✓

In dotazione		
Lama in metallo duro Optiline Wood	✓ 2 608 640 430	✓ 2 608 640 430
Estensioni laterali	✓	✓
Morsetto combinato per il fissaggio del pezzo	✓	✓
Tavolo di supporto	✓	-
Codice di ordinazione	0 603 B02 100	0 603 B02 000
Codice EAN	3 165 140 375 320	3 165 140 366 359

Banco sega e banco sega radiale

Nel caso di pezzi in lavorazione di grandi dimensioni

Il banco sega radiale PPS 7 S Bosch, con i suoi 1400 Watt di potenza, è l'attrezzatura perfetta per tagliare in modo preciso grandi pezzi, come tavole, e per eseguire tagli in serie nei pannelli. La funzione 2-in-1 consente di eseguire tagli longitudinali, obliqui e trasversali di elevata precisione. Come banco sega è perfetto per troncare pannelli, la funzione radiale è ideale per i tagli in serie precisi.

La superficie del piano di lavoro può essere ampliata con l'estensione del banco, in modo da aumentare la base di appoggio per il materiale. Neppure i tagli angolati rappresentano un problema grazie alla battuta universale in dotazione: basta appoggiare il pezzo e, con la funzione radiale, far scorrere la lama verso il pezzo bloccato. La guida parallela brevettata garantisce tagli paralleli precisi.

Laser integrato:

per indicare la linea di taglio

Battuta universale

con goniometro, precisa da +90° a -90°

Constant Electronic

per un avviamento dolce in funzione del materiale

Funzione radiale

La lama scorre verso il pezzo bloccato: perfetta per tagli rapidi e precisi

Pannello di comando frontale intuitivo

facilmente raggiungibile, per un utilizzo sicuro e comodo

Lama di elevata qualità a 36 denti

Robusto **piano in alluminio** per tagliare pezzi di grandi dimensioni

Estensione laterale del banco, può essere montata su ogni lato del banco e semplifica il taglio di pezzi di grandi dimensioni

Attacco per aspiratore per lavorare in un ambiente pulito senza faticose operazioni di pulizia

Potente motore da 1400 Watt e 4800 giri/min

Caratteristiche generali dei banchi sega



Caratteristiche generali del banco sega radiale



Il taglio perfetto

Con la battuta universale è possibile fissare il pezzo in lavorazione sul PPS 7 S. Azionando il dispositivo di trazione, la lama si muove con precisione verso il pezzo bloccato.



Gli specialisti universali per qualsiasi impiego:

banco sega radiale e banco sega Bosch – anche con tavolo di supporto.



Caratteristiche tecniche	PPS 7 S	PTS 10 T	PTS 10
Assorbimento nominale	1400 Watt	1400 Watt	1400 Watt
Numero di giri a vuoto	4800 giri/min	5000 giri/min	5000 giri/min
Ø nominale lama circolare	190 mm	254 mm	254 mm
Ø foro lama sega circolare	30 mm	30 mm	30 mm
Denti	36	40	40
Profondità di taglio a 0°	62 mm	75 mm	75 mm
Profondità di taglio a 45°	36 mm	63 mm	63 mm
Ampiezza di taglio max (funzione di trazione)	212 mm	–	–
Guida angolare	–	da +60° a –60°	da +60° a –60°
Battuta universale	da +90° a –90°	–	–
Angolo di inclinazione verticale	da -1,5° a +46,5°	da 0 a 45°	da 0 a 45°
Peso	23,2 kg	29,2 kg	23,5 kg
Prolunga scorrevole	✓	✓	✓
Constant Electronic Bosch	✓	–	–
Raggio laser come ausilio nel taglio	✓	–	–
Avviamento dolce	✓	✓	✓

In dotazione			
Lama in metallo duro Optiline Wood	✓ 2 608 640 616	✓ 2 608 640 443	✓ 2 608 640 443
Prolunga per il banco sega/ ampliamento del banco	–	✓	✓
Estensione laterale per banco sega radiale	✓	–	–
Tavolo di supporto	–	✓	–
Guida parallela e ad angolo	–	✓	✓
Battuta universale	✓	–	–
Chiave esagonale	✓	–	–
Codice di ordinazione	0 603 B03 300	0 603 B03 100	0 603 B03 200
Codice EAN	3 165 140 592 611	3 165 140 375 368	3 165 140 424 288

Più spazio per le grandi idee

Il banco sega PTS 10 offre un ampio raggio d'azione grazie alle guide per prolunga, sulle quali ad esempio è possibile tagliare, in modo rapido e comodo, tavole di grandi dimensioni per pavimentazione.



Precisione e confort sono inclusi

La battuta angolare è esatta e regolabile in ogni angolo desiderato. La funzione scorrevole del piano facilita la lavorazione di materiale largo.



Stazione di taglio e tagliapiastrelle

Legno o piastrelle – una posa perfetta!

Basta con tagli non puliti su parquet e zoccolini! La nuova stazione di taglio è stata sviluppata appositamente per farvi realizzare, con il vostro seghetto alternativo Bosch, tagli dritti, angolati o obliqui precisi al millimetro su pannelli di laminato e parquet, ma anche listelli, plastica e alluminio. Occorre solo fissare il materiale e far scorrere il seghetto nel binario di guida, sempre con l'uso della lama giusta.

Con il tagliapiastrelle taglierete invece piastrelle in ceramica, grès, grès porcellanato ed anche vetro. Per tagliare con precisione basta fissare la piastrella nella stazione di taglio, impostare l'angolo desiderato sulla battuta graduata e far scorrere il tagliapiastrelle nel binario. Può essere utilizzato anche a mano libera! In entrambi i casi, per procedere alla rottura della piastrella o del vetro precedentemente incisi con il PTC, si utilizzano i due coni in dotazione come appoggio.

Superficie di appoggio


modulare per tavole larghe

Robusto **binario di guida in alluminio** per tagli rettilinei guidati fino a 31,5 cm

Unità di regolazione flessibile per tagli smussati compresi tra -45° e $+45^\circ$

Scala per la regolazione precisa di **tagli angolati** tra -45° e $+45^\circ$

Prolunghe laterali modulari per il taglio comodo di tavole lunghe



Tagli precisi con la massima facilità

Con la stazione di taglio PLS 300 Bosch è possibile tagliare tutti i materiali adatti ai seghetti alternativi. Non solo consente di effettuare tagli rettilinei, ma anche tagli smussati e angolati da -45° fino a $+45^\circ$.



Per un taglio preciso di laminato, parquet, plastica e alluminio:

la stazione di taglio PLS 300 per i seghetti alternativi PST Bosch.



Caratteristiche tecniche	PLS 300
Lunghezza di taglio 0° max	315 mm
Lunghezza di taglio 45° max	220 mm
Altezza di taglio max	25 mm
Tagli obliqui orizzontali/verticali	± 45°
Peso	3,2 kg

In dotazione	
Lame T 144 DP	✓
PTC 1 (incl. battuta graduata, 2 coni di rottura)	-
Codice di ordinazione	0 603 B04 000
Codice EAN	3 165 140 534 055

Il **tagliapiastrelle PTC 1** con battuta graduata e due coni di rottura per tagliare e rompere le piastrelle in modo pulito, è il completamento ideale della stazione di taglio PLS 300. In questo modo è possibile bloccare in sicurezza anche piastrelle fino ad uno spessore massimo di 10 mm e tagliarle con precisione.



Guida le piastrelle alla precisione:

il tagliapiastrelle PTC 1 Bosch.

Caratteristiche tecniche	PTC 1
Lunghezza di taglio* 0° max	340 mm
Altezza di taglio* max	10 mm
Taglio obliquo (orizzontale)*	± 45°
Peso	0,2 kg


In dotazione	
Battuta graduata	✓
2 coni di rottura	✓
Codice di ordinazione	0 603 B04 200
Codice EAN	3 165 140 579 483

* in combinazione con PLS 300

È così che dà forma alle piastrelle:

Rettilinei e angoli: per tagli rettilinei o angoli precisi – basta bloccare le piastrelle nella stazione di taglio, orientarle e tagliarle con il PTC 1.

Taglio a mano libera: piastrelle dal design originale – guidate il PTC 1 a mano libera lungo una linea tracciata o con l'ausilio della sagoma.




Trapano a colonna da banco

Comodamente, verso risultati di elevata precisione

Il nuovo trapano a colonna da banco PBD 40 vi aspetta con una vasta gamma di soluzioni innovative. Con i trapani tradizionali si evidenziano velocemente i limiti di utilizzo durante l'esecuzione di fori in materiali duri, come ad esempio il metallo, oppure durante la lavorazione di pezzi di piccole dimensioni difficili da bloccare. Per lo più manca, oltre alla necessaria precisione, anche la forza

corrispondente. Con il trapano a colonna da banco PBD 40, potente ed estremamente preciso, è tutta un'altra musica. Come utensile per uso stazionario, è sempre pronto all'uso e, grazie a molte soluzioni specifiche intelligenti, rappresenta uno strumento irrinunciabile per qualsiasi officina degna di un hobbista ambizioso.



Caratteristiche generali dei trapani a colonna da banco



Precisione al millimetro per ogni foro

Grazie all'indicatore elettronico del numero di giri e alla funzione Constant Electronic, la preselezione del numero di giri avviene in modo controllato, preciso e in funzione del materiale lavorato. L'innovativo display digitale consente di leggere facilmente la profondità di foratura esatta. In questo modo è possibile eseguire con facilità anche fori in serie, ad es. per le costruzioni in legno.





Foratura con la massima precisione:

il trapano a colonna da banco PDB 40 Bosch con innovativo display digitale e laser accessorio per la foratura.



Caratteristiche tecniche	PDB 40
Assorbimento nominale	710 Watt
Numero di giri a vuoto (1 ^a velocità/ 2 ^a velocità)	200-850/600-2500 giri/min
Classe laser	2
Ø di foro max nel legno	40 mm
Ø di foro max in acciaio	13 mm
Campo di serraggio mandrino	1,5-13 mm
Corsa di foratura	90 mm
Dimensioni piastra di base (L x P x H)	330 x 350 x 30 mm
Peso	20 kg
Laser come ausilio di foratura	✓
Luce a LED	✓

In dotazione	
Morsetto a fissaggio rapido	✓
Guida parallela	✓
Codice di ordinazione	0 603 B07 000
Codice EAN	3 165 140 569 187


Precisione e confort di utilizzo

Precisione e profondità di foratura esatta, grazie alla ruota ergonomica. Il compatto interruttore multiplo, sviluppato secondo un nuovo concetto, controlla l'avvio, l'arresto e le funzioni di controllo da un unico elemento di comando.



Calcolate la posizione precisa del foro premendo semplicemente un tasto

Il trapano a colonna da banco PDB 40 è dotato di laser a croce integrato, d'ausilio per una foratura semplice ed esatta – con precisione. Il LED consente di illuminare adeguatamente il raggio d'azione. Morsetto a fissaggio rapido per bloccare i pezzi.

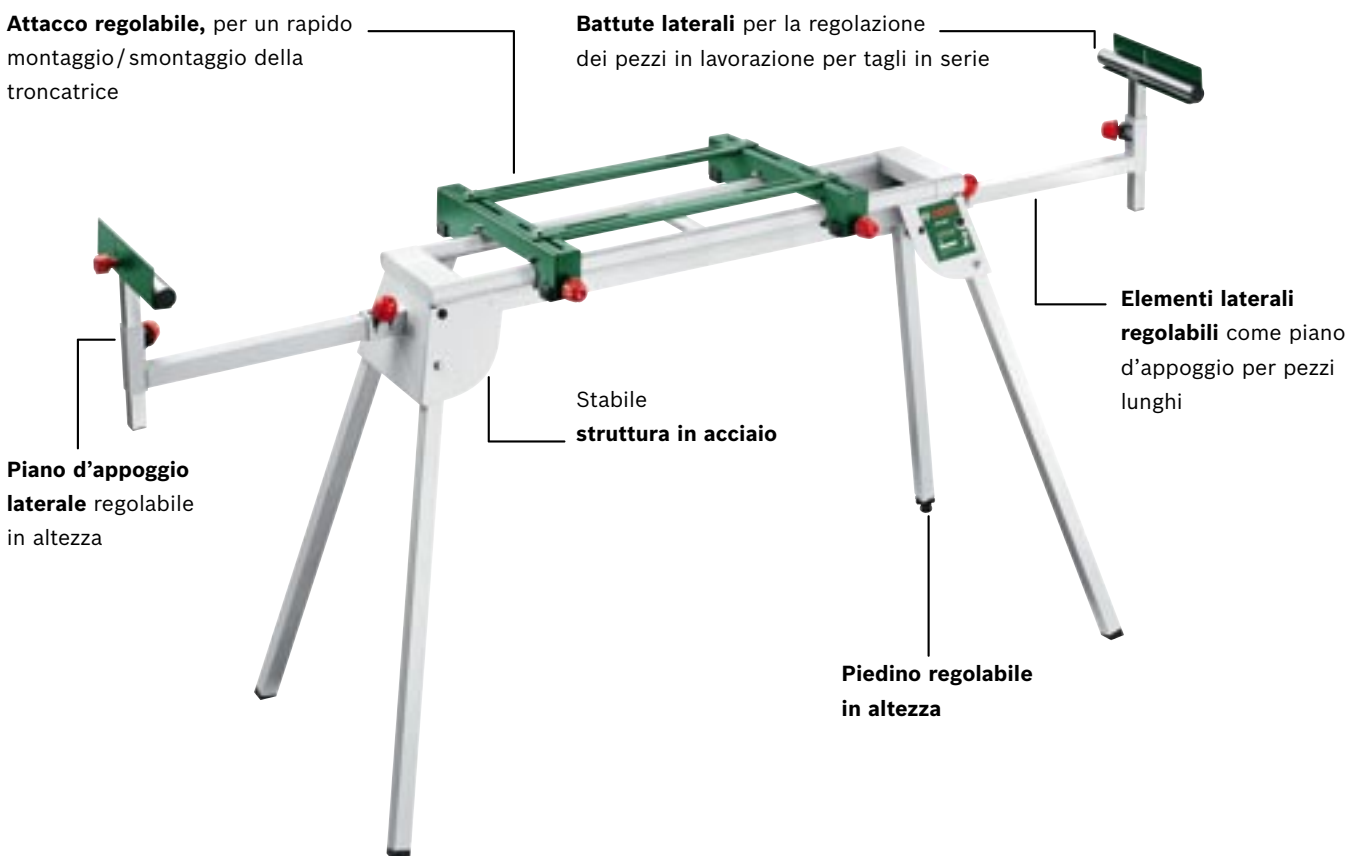


Banco portatroncatrice e tavolo di supporto

Per lavorare con facilità anche pezzi lunghi e di grandi dimensioni

Il banco portatroncatrice PTA 2400 è la perfetta integrazione a tutte le troncatrici Bosch. Consente di lavorare in modo ergonomico e stabile ad un'altezza comoda. Rapido e semplice da montare, consente di sostenere facilmente anche pezzi di grandi dimensioni – l'accessorio ideale per PCM 7, PCM 7 S e PCM 8 S.

Il supporto a rullo PTA 1000 è un «assistente» universale per tagliare pezzi di grandi dimensioni. L'appoggio, l'orientamento e l'allineamento di pannelli e grandi tavole di legno è tanto facile quanto il trasporto del leggero PTA 1000, che pesa appena 6 kg.




Banco portatroncatrice PTA 2400

Lo stabile PTA 2400 con elementi laterali regolabili, compresi rulli e battute di arresto laterali, fornisce tutto il necessario per lavorare pezzi di grandi dimensioni.

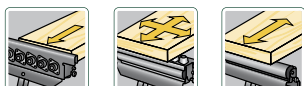


Supporto a rullo PTA 1000

Battuta fissa per tagliare a misura, supporto a sfere per pezzi larghi, supporto a rullo per pannelli lunghi. Particolarmente pratico: tutti e tre i supporti possono essere regolati con un solo movimento della mano.



Caratteristiche generali per i supporti a rullo



Supporto a rullo flessibile

per pannelli lunghi, consente un facile orientamento del pezzo



Orientamento senza sforzi per il taglio di grandi tavole di legno, grazie al **supporto a sfere**

Battuta fissa per tagliare alla stessa lunghezza

Ecco come rendere maneggevoli i pezzi di grandi dimensioni:

con il supporto a rullo PTA 1000 e con il banco per troncatrice PTA 2400 Bosch.



Caratteristiche tecniche	PTA 2400	PTA 1000
Altezza banco portatroncatrice	820 mm	700-1150 mm
Larghezza banco portatroncatrice con prolunghe	2440 mm	-
Larghezza banco portatroncatrice senza prolunghe	1220 mm	-
Capacità di carico senza prolunghe	160 kg	100 kg
Capacità di carico con prolunghe	110 kg	-
Capacità di carico di ogni prolunga	25 kg	-
Peso	20,4 kg	6,2 kg
Battuta	✓	✓

In dotazione	PTA 2400	PTA 1000
Set di attacco macchina	✓	-
Adattatore per attacco	✓	-
Codice di ordinazione	0 603 B05 000	0 603 B05 100
Codice EAN	3 165 140 542 203	3 165 140 575 775

Smerigliatrici angolari

potenti senza compromessi

Per grandi e piccoli progetti

Con le potenti smerigliatrici angolari Bosch siete attrezzati al meglio per tutti i tipi di impieghi: la gamma offre smerigliatrici angolari per materiali massicci ed esigenze gravose, caratterizzate da un'elevata potenza del motore, nonché da una grande leggerezza per un utilizzo multifunzionale. Maneggevoli lo sono tutte.

Sebbene molto potenti, le smerigliatrici angolari Bosch sono anche estremamente facili da utilizzare. Indossate semplicemente gli occhiali protettivi, robuste calzature e guanti da lavoro – pronti, via. Potenti, sicure e precise, tagliano con tranquillità dal metallo alla pietra: profili di ferro, tubazioni, piastrelle da parete e da pavimento, lastre in pietra, etc. Grazie all'impugnatura ergonomica Anti-Vibration, tutto ciò riesce anche in caso di utilizzo prolungato e senza alcuno sforzo.

Con il Quickfinder Bosch troverete con uno sguardo l'utensile più adatto alle vostre esigenze.



QUICKfinder

Smerigliatrici angolari

Progetti più piccoli



- ▶ Taglio di metalli leggeri, lamiere in acciaio sottili e lamiere ondulate
- ▶ Spazzolatura e sgrossatura di ringhiere per scale e balconi, carrozzerie antiche e telai di motoveicoli arrugginiti

PWS 720-115
PWS 750-115
PWS 750-125



Progetti di media entità



- ▶ Taglio di vecchie ringhiere di scale, tubi dell'acqua, grondaie
- ▶ Taglio di piastrelle per pavimento
- ▶ Spazzolatura e sgrossatura di ringhiere per scale e balconi, cordoni di saldatura

PWS 8-125 CE
PWS 13-125 CE



Per progetti impegnativi



- ▶ Taglio di travi massicce a doppia T
- ▶ Taglio di griglie in ferro o pannelli in acciaio
- ▶ Ideale anche per il taglio di piastrelle di pietra e lastre di marmo

PWS 20-230





Tagliare, sgrossare, spazzolare, ecc.:
tutta la gamma di accessori Bosch per smerigliatrici angolari.

► Troverete ulteriori informazioni sugli accessori
a pagina 143

Smerigliatrici angolari

Potenti senza compromessi

E' fantastico quello che si può fare con le smerigliatrici angolari Bosch. Sono molto efficaci sia nel taglio di metalli e pietra sia nella sgrossatura, levigatura, spazzolatura e lucidatura. Gli accessori possono essere sostituiti nel giro di pochi secondi grazie al sistema SDS Bosch – è sufficiente azionare il blocco dell'alberino con una pressione del pulsante.

Le smerigliatrici angolari Bosch dispongono di una cuffia di protezione regolabile senza l'uso di attrezzi, che protegge l'operatore da

eventuali particelle o scintille che potrebbero accidentalmente saltare. Per lavorare senza sforzi, utilizzando la smerigliatrice in posizioni differenti, è possibile applicare l'impugnatura sia a destra che a sinistra.

Le smerigliatrici angolari di grandi dimensioni sono la scelta ideale per i progetti più ambiziosi, grazie all'elevata potenza del motore e al diametro del disco di grandi dimensioni.

Testa ingranaggi orientabile

per una maneggevolezza ottimale durante il taglio e la levigatura

Bloccaggio dell'alberino

per sostituire facilmente l'accessorio

Cuffia di protezione

facile da regolare che protegge l'utilizzatore da scintille e particelle vaganti



Impugnatura antivibrazioni

per ridurre le vibrazioni prodotte e lavorare con maggiore facilità ed efficienza

Codifica della cuffia di

protezione per evitare il montaggio errato e assicurare un alloggiamento stabile

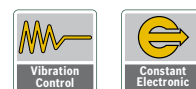
Caratteristiche generali delle smerigliatrici angolari



Caratteristiche aggiuntive per PWS 750-125 e PWS 750-115



Caratteristiche aggiuntive per PWS 8/13-125 CE



Veloce sostituzione del disco: grazie al dado di serraggio rapido SDS

Estremamente pratico, il dado di serraggio rapido SDS per una rapida e comoda sostituzione del disco senza attrezzi. Svitare il disco, inserirne uno nuovo, serrare nuovamente il dado – fatto.



Massima potenza per ogni tipo di impiego:

le smerigliatrici angolari Bosch.



Caratteristiche tecniche	PWS 20-230
Assorbimento nominale	2000 Watt
Potenza resa	1250 Watt
Ø mola	230 mm
Numero di giri a vuoto	6500 giri/min
Peso	4,4 kg
Impugnatura Anti-Vibration	✓
In dotazione	
Codice di ordinazione	0 603 359 W00
Codice EAN	3 165 140 544 450

Estremamente versatili:

le minismerigliatrici angolari Bosch.



Caratteristiche tecniche	PWS 750-125	PWS 750-115	PWS 720-115
Assorbimento nominale	750 Watt	750 Watt	720 Watt
Potenza resa	450 Watt	450 Watt	360 Watt
Ø mola	125 mm	115 mm	115 mm
Numero di giri a vuoto	11.000 giri/min	11.000 giri/min	11.000 giri/min
Peso	1,9 kg	1,9 kg	1,9 kg
Impugnatura Anti-Vibration	✓	✓	-
In dotazione			
Disco diamantato	-	✓	-
Valigetta di plastica	✓	✓	✓
Codice di ordinazione	0 603 164 100	0 603 164 103	0 603 164 000
Codice EAN	3 165 140 449 595	3 165 140 487 344	3 165 140 449 557



Caratteristiche tecniche	PWS 13-125 CE	PWS 8-125 CE
Assorbimento nominale	1300 Watt	800 Watt
Potenza resa	740 Watt	420 Watt
Ø mole	125 mm	125 mm
Numero di giri a vuoto	2800-11.000 giri/min	2800-11.000 giri/min
Peso	2,3 kg	2,0 kg
Impugnatura Anti-Vibration	✓	✓
Constant Electronic Bosch	✓	✓
In dotazione		
Mola da sbavo per metallo	✓	-
Valigetta di plastica	✓ 2 605 438 404	✓ 2 605 438 169
Codice di ordinazione	0 603 348 300	0 603 399 B05
Codice EAN	3 165 140 562 980	3 165 140 545 990

Levigatrici

per una giusta passata

Superfici splendenti e progetti di grandi e piccole dimensioni

Grandi superfici? Piccoli angoli difficili da raggiungere? Bosch offre la levigatrice giusta per ogni esigenza. Levigare mobili, serramenti o superfici più ampie così come i più svariati materiali, come legno, vernice, colori, stucco, metallo o plastica diventerà un gioco da ragazzi con le levigatrici Bosch.

Le levigatrici palmari sono utensili maneggevoli, ideali per un impiego versatile. Le levigatrici orbitali consentono di eseguire una levigatura più fine sulle superfici piane. Con le levigatrici rotoorbitali si ottengono i migliori risultati di levigatura e lucidatura, con un'elevata asportazione su superfici piane o ondulate. Su tutte le grandi superfici, le levigatrici a nastro si distinguono per un'asportazione particolarmente elevata, mentre per i dettagli le levigatrici a delta garantiscono la passata perfetta con estrema semplicità.

Con il Quickfinder Bosch troverete velocemente l'utensile più adatto per il vostro progetto.



QUICKfinder

Levigatrici

Tutte le superfici e gli angoli



Impiego versatile, levigano angoli, spigoli e anche le superfici più grandi

**PSM 18 LI
PSM 160 A
PSM 80 A
Prio**



Superfici più grandi



Passata finissima su superfici piane

**PSS 300 AE
PSS 250 AE
PSS 200 AC**



Superfici più grandi e bombature, lucidatura



Passata finissima ed elevata asportazione, anche per lavori di lucidatura

**PEX 400 AE
PEX 300 AE**



Grandi superfici



Passata potente con elevata capacità di asportazione

**PBS 75 A
PBS 7 AE
PBS 7 A**





Bordi, spigoli, angoli e listelli



Specialiste per punti difficilmente accessibili

**PDA 240 E
PDA 180 E
PDA 180**





Superfici splendenti per grandi progetti:

carta abrasiva di qualità per un impiego efficiente sui più diversi materiali, ad esempio su legno, vecchi residui di colore o su metalli.

► Troverete ulteriori informazioni sugli accessori a **pagina 144**

Levigatrici palmari

Un talento multiuso. A suo agio su tutte le superfici e gli angoli.

Con la levigatrice palmare Bosch mantiene quello che il suo nome promette: grazie alle dimensioni compatte, alla sua pratica piastra di levigatura a forma di ferro da stiro e alla sua elevata capacità di levigatura fino negli angoli, è davvero ideale per ogni applicazione.

Con la levigatrice palmare Bosch siete sempre preparati al meglio, quando occorre lavorare a progetti che prevedono grandi superfici anche con numerosi angoli e spigoli.

Impugnatura con forma ergonomica e rivestimento

Softgrip per lavorare comodamente

SDS Bosch per una sostituzione rapida e semplice degli accessori

Attacco microvelcro, per una perfetta aderenza del foglio abrasivo ed una facile e veloce sostituzione dello stesso



Tecnologia al litio: batteria sempre pronta all'uso, nessun autoscaricamento, nessun effetto memoria

Il **sistema Microfilter** assicura un elevato grado di aspirazione della polvere

Contenitore raccogli-polvere trasparente, pratico da svuotare, mostra il livello di riempimento

Piastra di levigatura a forma di ferro da stiro per levigare superfici e angoli

Caratteristiche generali delle levigatrici palmari



Caratteristiche aggiuntive di PSM 80/160 A e PSM 18 LI



Caratteristiche aggiuntive di PSM 160 A e PSM 18 LI



Ulteriori caratteristiche di PSM 18 LI e Prio



Postazione di lavoro pulita, aria pulita, lavorazione pulita: il sistema Microfilter

L'innovativo sistema Microfilter Bosch fissa nuovi standard nel campo dell'aspirazione della polvere: grazie al dispositivo di aspirazione integrato, la polvere viene convogliata ad alta velocità, attraverso il foglio abrasivo e la piastra di levigatura, direttamente nel filtro pieghettato. Il risultato: un'elevata raccolta della polvere e un'area di lavoro più pulita.



Maneggevoli, leggere, essenziali:

la levigatrice palmare PSM Bosch.




Caratteristiche tecniche	PSM 18 LI	PSM 18 LI	PSM 160 A	PSM 80 A	Prio
Assorbimento nominale	–	–	160 Watt	80 Watt	–
Tensione della batteria	18 V	18 V	–	–	7,2 V
Numero di oscillazioni	22.000 osc./min	22.000 osc./min	24.000 osc./min	22.500 osc./min	16.000 osc./min
Ø raggio di oscillazione	1,6 mm	1,6 mm	1,6 mm	1,4 mm	1,2 mm
Superficie di levigatura	104 cm ²	104 cm ²	104 cm ²	104 cm ²	104 cm ²
Peso dell'utensile con batteria	1,3 kg	1,3 kg	1,4 kg	0,9 kg	0,7 kg
SDS Bosch	✓	✓	✓	–	–
Electronic Cell Protection (ECP) Bosch	✓	✓	–	–	–
Sistema Microfilter Bosch	✓	✓	✓	✓	–
Attacco a microvelcro	✓	✓	✓	✓	✓

In dotazione					
3 fogli abrasivi (Red Wood)	✓	✓	–	✓	–
6 fogli abrasivi (5 x Red Wood, 1 x White Paint)	–	–	✓	–	–
2 fogli abrasivi	–	–	–	–	✓
Velo di pulitura	–	–	–	–	✓
Stazione di ricarica	–	–	–	–	✓
Prolunga levigagelosie	–	–	✓ 2 608 000 200	–	–
Caricabatteria da 1 ore	✓ 1 600 Z00 001	–	–	–	–
Batteria	✓ 1 600 Z00 000	–	–	–	–
Valigetta di plastica	✓ 2 605 438 730	–	✓ 2 605 438 091	✓	–
Scatola in plastica	–	–	–	–	✓
Codice di ordinazione	0 603 3A1 300	0 603 3A1 301	0 603 377 008	0 603 354 000	0 603 919 700
Codice EAN	3 165 140 571 968	3 165 140 571 975	3 165 140 438 797	3 165 140 410 519	3 165 140 337 649

Panoramica
Pagina 6

Levigatrici

Utensile	Qualità superficie	Asportazione	Forme/raggi	Angoli/spigoli
Levigatrici palmari Il talento multiuso per superfici e angoli 	100%			



Levigatura in punti difficili da raggiungere, con l'accessorio giusto

Diverse piastre di levigatura per levigare con PSM 160 e PSM 18 LI in zone difficili da raggiungere, come ad esempio le persiane, tra listelli, nelle scanalature, ecc.

► Troverete ulteriori informazioni sugli accessori **a pagina 145**

Levigatrici orbitali

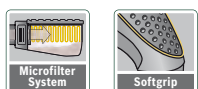
La campionessa delle grandi superfici

Quando è richiesta la passata più fine e un'elevata qualità della superficie resa, su superfici ampie e piane, la levigatrice orbitale Bosch è proprio a suo agio, perchè la sua grande piastra di levigatura ad angolo retto consente un'asportazione di materiale particolarmente elevata.

Il motore estremamente silenzioso riduce al minimo le vibrazioni. E l'innovativo sistema Microfilter Bosch aspira facilmente la polvere prodotta, già durante la levigatura.



Caratteristiche generali delle levigatrici orbitali



Caratteristiche aggiuntive di PSS 250 AE e PSS 300 AE



Ulteriori caratteristiche di PSS 300 AE



Piastra di levigatura con attacco a velcro

La piastra di levigatura è dotata di attacco con microvelcro (escluso PSS 200 AC) che, oltre ad una resistente aderenza, consente di sostituire i fogli abrasivi in modo rapido e semplice: basta staccare il vecchio foglio e applicare con una lieve pressione quello nuovo.




Abbellire rapidamente un'ampia superficie:

con le levigatrici orbitali PSS Bosch.



Caratteristiche tecniche	PSS 300 AE	PSS 250 AE	PSS 200 AC
Assorbimento nominale	250 Watt	250 Watt	200 Watt
Potenza resa	125 Watt	125 Watt	125 Watt
Piastra di levigatura	115 x 230 mm	92 x 182 mm	92 x 182 mm
Foglio con attacco microvelcro	115 x 230 mm	92 x 185 mm	-
Foglio con fissaggio a levette	115 x 280 mm	93 x 230 mm	93 x 230 mm
Superficie di levigatura	264 cm ²	167 cm ²	167 cm ²
Numero di oscillazioni	14.000-24.000 osc./min	14.000-24.000 osc./min	24.000 osc./min
Ø raggio di oscillazione	1,8 mm	2,0 mm	2,0 mm
Peso	1,9 kg	1,6 kg	1,6 kg
Sistema Microfilter Bosch	✓	✓	✓
Softgrip	✓	✓	✓
Regolazione elettronica Bosch	✓	✓	-
Levette di fissaggio del foglio abrasivo	✓	✓	✓
Piastra di levigatura con microvelcro	✓	✓	-
Piastra di levigatura in magnesio	✓	-	-

In dotazione			
Microfilter Bosch	✓	✓	✓
Foglio abrasivo	✓ P120	✓ P80, P120, P180	✓ P120
Valigetta di plastica	✓	✓	✓
Codice di ordinazione	0 603 340 300	0 603 340 200	0 603 340 100
Codice EAN	3 165 140 337 564	3 165 140 337 526	3 165 140 337 489



Levigatrici rotoorbitali

Infinitamente delicate – incredibilmente potenti

A ciascuno la sua levigatrice rotoorbitale! La nuova generazione Compact di levigatrici rotoorbitali Bosch è maneggevole e leggera, con la consueta elevata potenza. Che siate hobbisti più o meno

navigati, gli utensili della nuova generazione Compact sono, come sempre, su misura per le vostre esigenze. Scegliete quello che fa al caso vostro!

Regolazione elettronica Bosch per un facile controllo del numero di giri

Rivestimento **Softgrip**, per un lavoro più confortevole

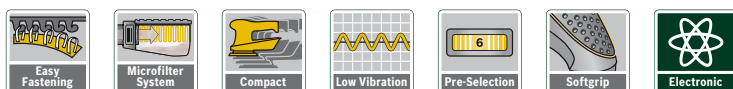
I fogli abrasivi possono essere sostituiti in modo rapido e semplice grazie all'**attacco a strappo (microvelcro)**



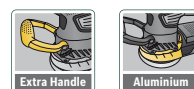
Il sistema **Microfilter** riduce notevolmente la formazione di polvere

Contenitore raccogli-polvere trasparente, pratico da svuotare, mostra il livello di riempimento

Caratteristiche generali delle levigatrici rotoorbitali



Caratteristiche aggiuntive della PEX 400 AE



La più semplice sostituzione del foglio abrasivo

Grazie al sistema «Paper Assistant» Bosch ed al sistema con applicazione a strappo, sostituire la carta abrasiva non è mai stato così semplice. Il nuovo sistema «Paper Assistant» Bosch consente di applicare la carta abrasiva sulla piastra di levigatura in modo estremamente semplice e preciso. Il sistema con applicazione a strappo garantisce una tenuta sicura.



Potenza compatta per tutte le superfici:

le levigatrici rotoorbitali PEX della nuova generazione Compact Bosch.



Expert

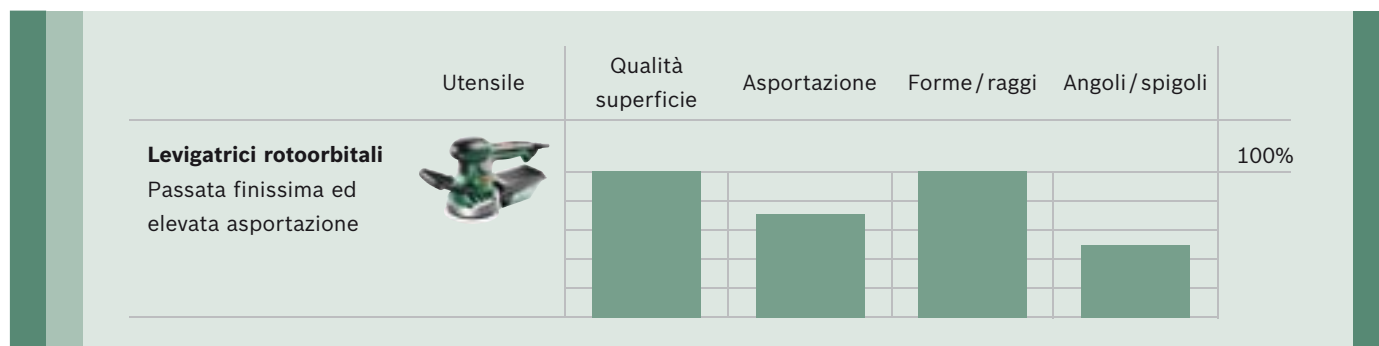


Universal

Caratteristiche tecniche	PEX 400 AE «Expert»	PEX 300 AE «Universal»
Assorbimento nominale	350 Watt	270 Watt
Ø platorello	125 mm	125 mm
Numero di oscillazioni	4000-21.200 osc./min	4000-24.000 osc./min
Eccentricità	2,5 mm	2 mm
Peso	1,9 kg	1,5 kg
Bosch Low Vibration	✓	✓
Fissaggio a strappo	✓	✓
Sistema Microfilter Bosch	✓	✓
Preselezione del numero di giri	✓	✓
Softgrip	✓	✓
Regolazione elettronica Bosch	✓	✓
Impugnatura supplementare	✓	-
Carcassa in alluminio	✓	-

In dotazione		
Microfilter Bosch	✓	✓
Foglio abrasivo	✓ P80	✓ P80
Platorello in gomma	✓ 2 609 256 B61	✓ 2 609 256 B61
Sistema «Paper Assistant»	✓	✓
Valigetta di plastica	✓	✓
Codice di ordinazione	0 603 3A4 000	0 603 3A3 000
Codice EAN	3 165 140 594 431	3 165 140 594 370

Panoramica
Pagina 10



Levigatrici a nastro

Grande potenza per un'elevata asportazione

La levigatrice a nastro Bosch è l'utensile ideale per eseguire tutti i lavori di levigatura grezza che richiedono un'elevata asportazione, anche su grandi superfici. Grazie al sistema Microfilter Bosch, la polvere prodotta viene convogliata direttamente nel contenitore. L'utensile è dotato di una seconda impugnatura per lavorare con tranquillità e padronanza anche nelle condizioni più impegnative. Un altro punto a favore della PBS 7 AE è la regolazione elettronica

Bosch con avviamento dolce e preselezione del numero di giri. Nell'impiego stazionario le sue capacità vengono ulteriormente ampliate dalla guida parallela e dalla battuta angolare, ad es. per tagliare in obliquo i pezzi in lavorazione. Nella PBS 7 A e PBS 7 AE, il centraggio automatico del nastro consente di posizionare correttamente il nastro abrasivo.



Caratteristiche generali delle levigatrici a nastro



Caratteristiche aggiuntive di PBS 7 A e PBS 7 AE



Caratteristiche aggiuntive della PBS 75 A




Ulteriori caratteristiche di PBS 7 AE



Sistema automatico di centraggio del nastro (PBS 7 A, PBS 7 AE)

Durante la levigatura, il sistema automatico di centraggio mantiene il nastro nella posizione di lavoro corretta, rendendo superflua la regolazione manuale.



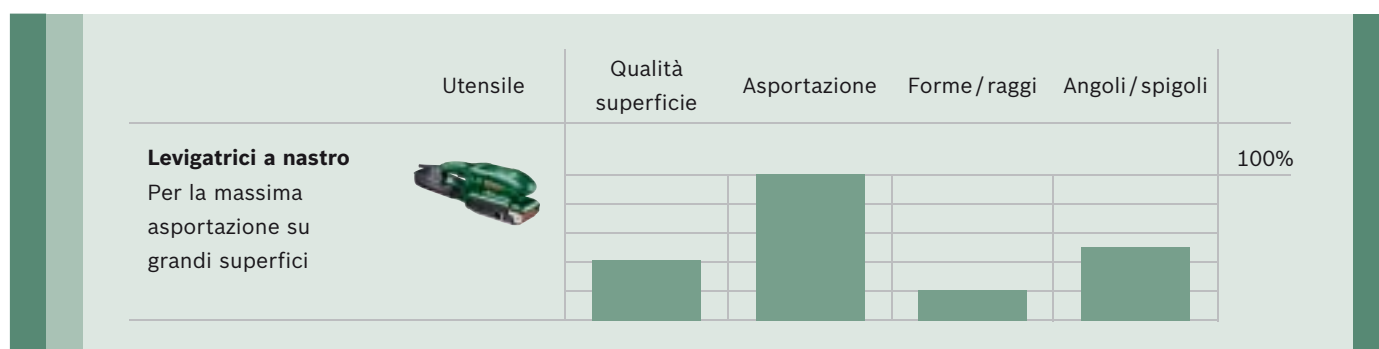
Per asportare in modo pulito!

Le levigatrici a nastro PBS Bosch.



Caratteristiche tecniche	PBS 75 A	PBS 7 AE	PBS 7 A
Assorbimento nominale	710 W	600 W	600 W
Potenza resa	350 W	300 W	300 W
Velocità di rotazione nastro	300 m/min	170-250 m/min	250 m/min
Superficie di levigatura	76 x 165 mm	76 x 130 mm	76 x 130 mm
Dimensioni del nastro	75 x 533 mm	75 x 457 mm	75 x 457 mm
Peso	3,2 kg	2,4 kg	2,4 kg
Sistema Microfilter Bosch	✓	✓	✓
Sistema di tensionamento del nastro abrasivo	✓	✓	✓
Sistema automatico di centraggio del nastro abrasivo	-	✓	✓
Regolazione elettronica Bosch	-	✓	-
Impugnatura supplementare rimovibile	✓	-	-

In dotazione			
Microfilter Bosch	✓ 2 605 411 147	✓ 2 605 411 147	✓ 2 605 411 147
Adattatore angolare	✓ 2 605 702 037	-	-
Nastro abrasivo	✓ 2 608 606 071	✓ 2 608 606 034	✓ 2 608 606 034
Basamento per uso stazionario (solo ...760)	-	✓	-
Guida parallela e ad angolo (solo ...760)	-	✓ 2 607 001 079	-
Valigetta di plastica (solo ...760)	-	✓	-
Codice di ordinazione con valigetta	-	0 603 391 760	-
Codice EAN con valigetta	-	3 165 140 257 893	-
Codice di ordinazione senza valigetta	0 603 270 203	0 603 391 703	0 603 391 003
Codice EAN senza valigetta	3 165 140 237 611	3 165 140 287 111	3 165 140 257 862



Levigatrici a delta

La specialista per angoli e spigoli

Com'è noto, la cura dei dettagli presenta mille problemi. Per questo abbiamo progettato la levigatrice a delta Bosch. Il suo settore di specializzazione sono gli angoli, gli spigoli, le fessure, le nicchie e gli interstizi più stretti: in pratica tutto ciò che prima d'ora

richiedeva un faticoso lavoro manuale. Di particolare praticità: la sostituzione senza attrezzi della piastra di levigatura mediante il sistema SDS Bosch e la regolazione elettronica Bosch con preselezione del numero di oscillazioni.

Regolazione elettronica Bosch

per la regolazione del numero di oscillazioni

Ingranaggi angolari per la massima silenziosità e la minima usura

SDS Bosch per una sostituzione rapida e semplice della piastra di levigatura senza l'uso di attrezzi



Aspirazione della polvere per il collegamento di un aspiratore

Attacco microvelcro, per una aderenza ottimale ed una sostituzione rapida e semplice del foglio

Caratteristiche generali delle levigatrici a delta



Caratteristiche aggiuntive di PDA 180 E e PDA 240 E



Aspirazione della polvere

La polvere, aspirata tramite i fori sul foglio abrasivo e sulla piastra di levigatura, viene convogliata direttamente nell'aspiratore attraverso un canale di aspirazione (integrato nella struttura della macchina). I vantaggi dell'aspirazione: lunga durata dei fogli abrasivi, perfetta visibilità della superficie in lavorazione, postazione di lavoro pulita e ambiente privo di polvere.



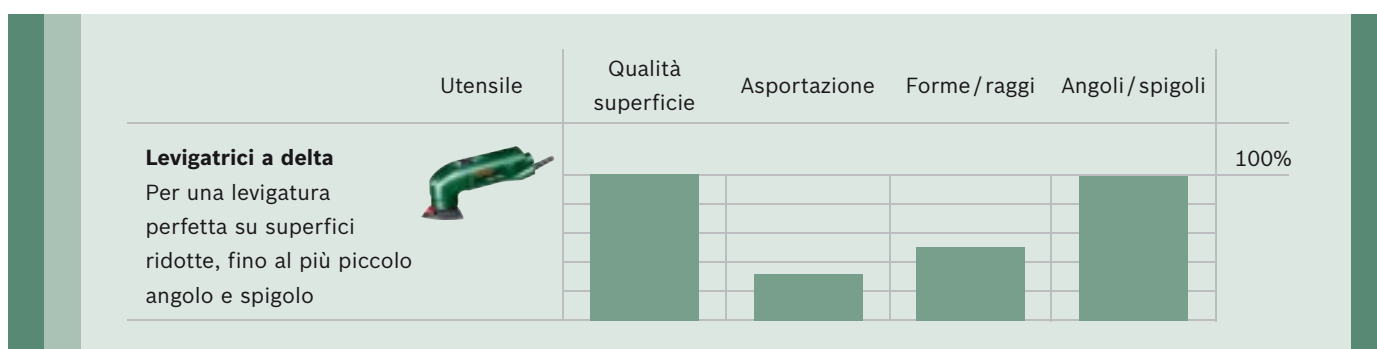
Arrivano in tutti gli angoli:

le levigatrici a delta PDA Bosch.



Caratteristiche tecniche	PDA 240 E SET	PDA 180 E SET	PDA 180
Assorbimento nominale	240 Watt	180 Watt	180 Watt
Numero di oscillazioni	13.000-17.000 osc./min	13.600-18.400 osc./min	18.400 osc./min
Ø raggio di oscillazione	2,0 mm	1,5 mm	1,5 mm
Dimensioni della piastra sullo spigolo	93 mm	92 mm	92 mm
Peso	1,1 kg	1,1 kg	1,1 kg
SDS Bosch	✓	✓	✓
Regolazione elettronica Bosch	✓	✓	-
Fissaggio a strappo	✓	✓	✓
Preselezione del numero di oscillazioni	✓	✓	-

In dotazione	PDA 240 E SET	PDA 180 E SET	PDA 180
Prolunga levigagelosie	✓ 2 608 000 200	✓ 2 608 000 200	-
15 fogli abrasivi (7 x Red Wood, 5 x White Paint, 3 x Black Stone)	✓	-	-
9 fogli abrasivi (3 x Red Wood, White Paint, Black Stone)	-	✓	-
3 fogli abrasivi (1 x Red Wood, White Paint, Black Stone)	-	-	✓
Valigetta di plastica	✓ 2 605 438 414	✓ 2 605 438 414	-
Codice di ordinazione	0 603 346 765	0 603 998 812	0 603 339 003
Codice EAN	3 165 140 144 087	3 165 140 290 241	3 165 140 182 966



Pialletti

Un concentrato di potenza con tratti morbidi

Il pialletto Bosch svolge il suo lavoro «alla Bosch»: con rapidità, precisione ed efficienza. Il pomello combinato per la regolazione della guida e della profondità di passata consente di guidare l'utensile con sicurezza e regolarlo in modo continuo. Il sistema Woodrazor brevettato garantisce una facile piallatura senza fatica, massima semplicità e rapidità nella sostituzione della lama e un'ottima qualità della superficie.



Caratteristiche generali dei pialletti



Caratteristiche aggiuntive di PHO 3100



Perché tutto splenda: il sistema di taglio brevettato Woodrazor

Facile piallatura senza fatica, sostituzione rapida e semplice della lama e ottima qualità della superficie resa: il sistema Woodrazor brevettato lo consente.



Manopola di regolazione combinata della guida e della profondità di passata

Funge da impugnatura supplementare per una guida sicura del pialletto. Permette di impostare in modo continuo la profondità di passata anche durante la piallatura.



Manopola di regolazione combinata della guida e della profondità di passata per una guida sicura del pialletto e per una regolazione continua della profondità di passata

Scanalature a V per un facile taglio obliquo dei bordi



Blocco dell'avviamento

Attacco integrato per l'**aspirazione della polvere**, a destra e a sinistra

Sistema di taglio Woodrazor per una facile piallatura senza fatica

Lavorazione rapida e precisa con elevata capacità di asportazione:

i pialletti PHO Bosch.



Caratteristiche tecniche	PHO 3100	PHO 20-82
Profondità di passata	0-3,1 mm	0-2,0 mm
Profondità di battuta	0-9 mm	0-8 mm
Assorbimento nominale	750 W	680 W
Potenza resa	420 W	320 W
Larghezza	82 mm	82 mm
Numero di giri a vuoto	16.500 giri/min	19.500 giri/min
Peso	2,6 kg	2,2 kg
Blocco dell'avviamento	✓	✓
Scanalature a V	✓	✓
Proteggilama	✓	✓
Espulsione trucioli possibile da entrambi i lati	✓	✓

In dotazione		
Lama temprata in acciaio di tungsteno	✓ 2 608 635 376	✓ 2 608 635 376
Brugola	✓	✓
Guida parallela	✓ 2 607 000 102	-
Valigetta di plastica	✓	-
Codice di ordinazione	0 603 271 100	0 603 365 180
Codice EAN	3 165 140 441 155	3 165 140 309 073

► Troverete ulteriori informazioni sugli accessori a **pagina 146**

Fresatrici verticali



Potenti e precise per lavori creativi con il legno

Un armadio, una credenza oppure una vasca da bagno di design in legno ... tanto più creative sono le vostre idee, quanto più acquista importanza la fresatrice verticale Bosch, per realizzare in modo perfetto i vostri progetti. Le fresatrici verticali Bosch sono versatili nell'impiego – nessun limite alla lavorazione del legno: il ventaglio delle possibili applicazioni va dai lavori creativi di decorazione fino alla fresatura di giunzioni nella costruzione di mobili, alla fresatura precisa di scanalature, bordi e profili fino all'esecuzione di asole e di riproduzioni. Un tratto distintivo particolarmente importante è soprattutto l'elevata precisione dei risultati: le fresatrici verticali Bosch garantiscono il massimo confort e la massima precisione.

Caratteristiche generali delle fresatrici verticali



Caratteristiche aggiuntive di POF 1400 ACE



Bloccaggio dell'alberino integrato

Semplice sostituzione della fresa, possibile grazie al bloccaggio dell'alberino: basta premere un pulsante, allentare il dado, sostituire la fresa, stringere nuovamente il dado e sbloccare l'alberino.



Forza costante

La regolazione elettronica Bosch (POF 1400 ACE) mantiene il numero di giri preselezionato anche sotto carico, per una qualità del taglio omogenea.



Regolazione di precisione della profondità di fresatura

per una regolazione precisa della profondità di fresatura

Design ergonomico

con impugnatura **Softgrip** per un lavoro comodo e sicuro

Bloccaggio dell'alberino

per una sostituzione rapida e semplice della fresa



La velocità elettronica

Bosch consente di pre-selezionare, tramite una rotellina, il numero di giri in base al materiale

Constant Electronic

(POF 1400 ACE) per mantenere costante il numero di giri, anche sotto carico

Paratrucoli trasparente

per una protezione dai trucioli espulsi

Fresare, scanalare, incidere, tagliare:

fresatrici verticali Bosch.



Caratteristiche tecniche	POF 1400 ACE	POF 1200 AE
Assorbimento nominale	1400 W	1200 W
Potenza resa	650 W	650 W
Max corsa della fresa	55 mm	55 mm
Attacco utensile (in dotazione)	6 mm, 8 mm e 1/4"	6 mm, 8 mm e 1/4"
Numero di giri a vuoto	11.000-28.000 giri/min	11.000-28.000 giri/min
Peso	3,5 kg	3,4 kg
Bloccaggio dell'alberino	✓	✓
Bosch SDS per copiatore	✓	✓
Velocità elettronica Bosch	✓	✓
Constant Electronic Bosch	✓	-
Regolazione millimetrica della profondità di fresatura	✓	-
Minitorcia integrata PowerLight	✓	-

In dotazione	POF 1400 ACE	POF 1200 AE
Perno di centraggio	✓ 2 609 200 310	✓ 2 609 200 310
Copiatore (Ø 17 mm)	✓ 2 609 200 139	✓ 2 609 200 139
Fresa per scanalature (Ø 8 mm)	✓ 2 608 628 381	✓ 2 608 628 381
Pinza portautensile	✓ 3 pezzi	✓ 3 pezzi
Chiave fissa	✓	✓
Guida parallela	✓ 3 607 000 606	✓ 3 607 000 606
Adattatore di aspirazione	✓ 2 600 499 077	✓ 2 600 499 077
Valigetta di plastica	✓ 2 605 438 643	-
Codice di ordinazione	0 603 26C 800	0 603 26A 100
Codice EAN	3 165 140 451 666	3 165 140 451 628

► Troverete ulteriori informazioni sugli accessori a **pagina 146**

Utensili multifunzione: versatilità per tutte le evenienze

Con il cavo o a batteria: versatili, per realizzare le vostre idee

Il PMF 180 E e la versione a batteria PMF 10,8 LI sono veri e propri campioni di versatilità. La vostra vecchia moquette deve lasciare il posto ad un bellissimo parquet? Le fughe nella vostra stanza da bagno devono risplendere di un bianco nuovo? La vostra ringhiera deve essere finalmente liberata dalla ruggine? Nessun problema, grazie all'aiuto del PMF 180 E o del PMF 10,8 LI senza cavo!

Con il Quickfinder Bosch troverete con uno sguardo l'accessorio più adatto alle vostre esigenze.



QUICKfinder

Accessori per utensile multifunzione

Segare e tagliare



Lavorare senza sforzi e con precisione su pavimento, pareti e vicino ai bordi. Speciali lame ad immersione e segmentate offrono tutto ciò che serve per ottenere tagli precisi in legno, metalli diversi e nel cartongesso.



Fresare e tagliare




Anche per lavorare su fondi duri, Bosch offre una selezione di lame segmentate RIFF, per rimuovere in modo semplice e preciso vecchio materiale per fughe, per fresare ulteriori canaline per cavi o tagliare piastrelle da rivestimento tenere.



Levigare e raspare



Utilizzate i versatili fogli abrasivi e l'accessorio per raspare dell'assortimento di accessori Bosch. In questo modo non sarà solo possibile levigare legno e vecchie vernici, ma anche eseguire lavori di adattamento grossolani.



Raschiare e tagliare



Rigidi o flessibili, in base alle vostre necessità. Con gli accessori per raschiare e tagliare, sarete attrezzati per tutti i lavori che richiedono asportazione tramite raschietto e lama.





powered by
Li-Ion
technology



Maggiore versatilità:

quello che avete sempre desiderato realizzare con l'utensile multifunzione PMF – l'assortimento di accessori Bosch rende il lavoro più semplice.

► Troverete ulteriori informazioni sugli accessori a **pagina 147**

Utensili multifunzione

Incredibilmente versatili

La forma degli utensili multifunzione PMF vi sarà d'aiuto per lavorare negli spazi più ristretti, così come in zone vicine al pavimento o alle pareti. In questo modo potrete, ad esempio, tagliare facilmente il telaio di porte durante la posa di parquet o laminato. Anche se non ci sono prese a portata di mano, il PMF 10,8 LI è sempre pronto all'uso, grazie alla batteria con tecnologia al litio.

Volete che la presa dietro l'armadio del vostro soggiorno diventi accessibile? Anche in questo caso nessun problema! Gli utensili multifunzione PMF 180 E e PMF 10,8 LI non si fermano neppure davanti al metallo. Con le apposite lame per tagliare il metallo potrete tagliare chiodi e tubi alla lunghezza desiderata in un batter d'occhio.

Con i suoi **0,9 kg**, il PMF 10,8 LI è un vero e proprio peso piuma, per questo offre il massimo confort anche in caso di lavori prolungati

Motore da 10,8 Volt (corrisponde a 194 Watt) e impugnatura ergonomica Softgrip

Vibrazioni ridotte e minore rumorosità del motore, rendono il lavoro con il PMF 10,8 LI ancora più piacevole

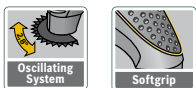
Senza cavo, è sempre pronto all'uso grazie alla **tecnologia al litio**

Grazie alla **preselezione continua del numero di giri** e all'innovativa **elettronica Bosch Eco Electronic**, l'impiego è più semplice e la batteria dura di più


Un **LED intelligente** indica in tre stadi lo stato di carica della batteria



Caratteristiche generali degli utensili multifunzione



Caratteristiche aggiuntive di PMF 10,8 LI



La nuova e innovativa elettronica Bosch Eco Electronic

Attivando la funzione Eco Electronic, il motore accelera fino alla massima velocità, per poi scendere immediatamente al numero minimo di giri se non utilizzato. Non appena viene esercitata una pressione sull'accessorio, il motore accelera nuovamente fino alla massima velocità. Ideale per un inizio taglio "controllato".



Segare, tagliare, fresare o levigare senza cavo:

il PMF 10,8 LI Bosch è sempre pronto
all'uso!



Caratteristiche tecniche	PMF 10,8 LI
Tensione della batteria	10,8 V
Angolo di oscillazione	1,4° (=2,8°)
Numero di giri a vuoto	5000-20.000 giri/min
Peso	0,9 kg
Regolazione elettronica Bosch	✓
Eco Electronic	✓
Preselezione del numero di giri	✓
LED di indicazione del livello di carica della batteria	✓

In dotazione	
Lama per tagli dal pieno HCS legno, 32 x 40 mm, AIZ 32 EC	✓ 2 609 256 947
Lama segmentata BIM legno/metallo, 85 mm, ACZ 85 EB	✓ 2 609 256 943
Piastra di levigatura a delta 93 mm, AVI 93 G	✓ 2 609 256 956
Set di fogli abrasivi per legno, 93 mm	✓ 2 609 256 070
Caricabatteria da 1 ora	✓ 2 607 225 514
Batteria al litio	✓ 2 607 336 864
Brugola	✓
Valigetta di plastica	✓
Codice di ordinazione	0 603 101 900
Codice EAN	3 1651 140 572 330

Segare, tagliare, fresare o levigare con cavo:

nessun problema con il PMF 180 E
Bosch!



Caratteristiche tecniche	PMF 180 E
Assorbimento nominale	180 Watt
Potenza resa	74 Watt
Angolo di oscillazione	1,4° (=2,8°)
Numero di giri a vuoto	15.000-21.000 giri/min
Peso	1,2 kg
Regolazione elettronica Bosch	✓
Preselezione del numero di giri	✓

In dotazione	
Lama per tagli dal pieno HCS legno, 32 x 40 mm, AIZ 32 EC	✓ 2 609 256 947
Lama segmentata BIM legno/metallo, 85 mm, ACZ 85 EB	✓ 2 609 256 943
Piastra di levigatura a delta 93 mm, AVI 93 G	✓ 2 609 256 956
Set di fogli abrasivi per legno, 93 mm	✓ 2 609 256 070
Brugola	✓
Valigetta di plastica	✓
Codice di ordinazione	0 603 100 001
Codice EAN	3 165 140 337 250

Utensili per decorazione e restauro

Rendono il lavoro più facile

Voglia di colore? Con le nostre pistole a spruzzo non solo la vostra vita sarà più colorata, ma potrete lavorare anche su numerosi altri materiali in modo altrettanto semplice, sempre con ottimi risultati. E con il nuovo paintroller la vostra parete brillerà rapidamente di un nuovo colore. Cosa dire invece di un nuovo pavimento? Via il vecchio ed eliminiamo rapidamente i residui tenaci di colla con il raschietto elettrico Bosch, per poi mettere un accento di colore con una moquette o un rivestimento in PVC. Per realizzare il taglio preciso basta ricorrere al cutter universale Bosch Xeo, che è addirittura autoaffilante.

La nuova generazione di pratici utensili per decorare, graffiare, incollare a caldo, sigillare, saldare, brasare, sverniciare, piegare tubi, disgelare le serrature, tagliare diversi materiali, vi aiuterà a lavorare a regola d'arte e velocemente. Gli aspetti positivi sono tanti. Guardate voi stessi e lasciatevi ispirare.

Con il Quickfinder Bosch troverete con uno sguardo l'utensile più adatto alle vostre esigenze.



QUICKfinder


Utensili per decorazione e restauro

Lavori manuali e decorazioni



- ▶ Taglio di stoffa, cartone e moquette
- ▶ Lavori di incollaggio e riparazione
- ▶ Rivestire a nuovo le sedie
- ▶ Piccoli lavori di verniciatura

Xeo
PKP
PTK
PFS 55



Restauro e riparazione



- ▶ Raschiatura di residui di vernice e colla
- ▶ Restauro di porte
- ▶ Fissaggio di cartone catramato
- ▶ Verniciatura di cornici per quadri e mobili

PSE
PHG
PTK
PFS 65



Restauro e pulizia



- ▶ Rimozione semplice di tappezzeria
- ▶ Verniciature di saracinesche di garage e rivestimenti in legno
- ▶ Rimozione di residui di malta e colla
- ▶ Verniciatura di pareti
- ▶ Inserimento di pellicole isolanti

PPR
PFS 105 E
PAS
PTK





Utensili per decorazione
e restauro

Per vernici murali: paintroller elettrico e pistola a spruzzo

Facile da 'stendere': rapido, pulito, efficace

Bosch ha riscoperto la verniciatura murale e con il nuovo paintroller elettrico PPR 250 potrete verniciare in modo rapido e pulito grandi pareti e soffitti. Non occorrerà più delineare interamente le superfici con nastro adesivo, perché il colore viene pompato direttamente dal secchio sul rullo e, grazie al sistema PaintControl, distribuito in modo uniforme. Il faticoso e soprattutto fastidioso andirivieni al secchio del colore appartiene ormai al passato, così come il gocciolamento sul pavimento.

Terminata la verniciatura, il paintroller si pulisce in modo rapido ed efficace grazie al sistema EasyClean che rimuove la vernice ancora in circolo, risciacqua velocemente e lo rende nuovamente pronto all'uso. Il sistema aperto del paintroller consente l'uso di qualsiasi colore da parete e di diversi rulli reperibili in commercio. Studiata appositamente per l'applicazione a spruzzo di vernici murali su spigoli, bordi e su superfici disomogenee, Bosch lancia sul mercato la nuova PFS 105 E WALLPaint.

EasyClean

Pulizia rapida ed efficiente

Sistema aperto

Libera scelta di tutti i colori e le vernici murali reperibili in commercio. Ottimizzato per i rulli Bosch, ma utilizzabile con molti altri rulli reperibili in commercio

Mobilità

L'utensile base può essere utilizzato con qualsiasi secchio di colore reperibile in commercio

Facile alloggiamento

Il tubo viene riposto comodamente sull'utensile



PaintControl

Applicazione omogenea del colore con pulsante elettronico

Ampio raggio d'azione

Grazie alla prolunga e al lungo tubo flessibile di alimentazione del colore, è possibile colorare grandi pareti e lavorare con facilità anche a soffitto

Flessibilità

Applicatore del colore amovibile, per un impiego flessibile in base all'applicazione

Caratteristiche generali del paintroller



Sistema PaintControl: per un'applicazione perfetta del colore

La regolazione della quantità di colore è controllata a distanza in modo intuitivo, sia dall'applicatore che dall'impugnatura dell'asta di prolunga. Una stesura uniforme e continua, insieme al rullo di elevata qualità, consentono di raggiungere i migliori risultati di applicazione.



NOVITÀ! Per pareti e soffitti – stesura facile e veloce:

il paintroller elettrico PPR 250 Bosch.

Adatto anche per colori in lattice.



Caratteristiche tecniche	PPR 250*
Assorbimento nominale	35 W
Portata	0-400 ml/min
Applicazione del colore	2 m ² /min
Larghezza rullo colore	25 cm
Lunghezza applicatore colore	40 cm
Lunghezza applicatore colore con prolunga	120 cm
Altezza di regolazione aggancio per secchio	18-30 cm
Peso applicatore colore	0,7 kg
Peso	4,0 kg

In dotazione	
Adattatore EasyClean per rubinetti di formato M22, M24	✓
Prolunga	✓
Rullo da 25 cm	✓
Codice di ordinazione	0 603 2A0 000
Codice EAN	3 165 140 630 528

* Nei negozi dal 1° trimestre 2012.

NOVITÀ! Per spigoli, bordi, e superfici strutturate:

la pistola a spruzzo

PFS 105 E WALLPaint Bosch.

Adatta anche per colori in lattice.



Caratteristiche tecniche	PFS 105 E WALLPaint*
Assorbimento nominale	375 W
Portata	200-350 g/min
Applicazione del colore	10 m ² in 6 min
Potenza di polverizzazione	120 W
Capacità del serbatoio	1000 ml
Lunghezza tubo flessibile	3,4 m
Peso pistola con serbatoio pieno	2,0 kg
Peso	4,9 kg

In dotazione	
Prolunga dell'impugnatura	✓
Codice di ordinazione	0 603 206 201
Codice EAN	3 165 140 651 097
Serbatoio da 1000 ml con coperchio	✓



Pistole a spruzzo per vernici e vernici trasparenti
Pagina 101

Applicare le vernici murali reperibili in commercio, anche in punti difficili da raggiungere con la PFS 105 E WALLPaint

Il sistema SprayControl System consente un'applicazione del colore uniforme, soprattutto in punti difficili da raggiungere e su superfici strutturate. Il getto di colore, grazie all'ugello regolabile, può essere erogato in due diverse posizioni: compatto, per angoli, bordi e punti difficilmente accessibili, oppure ampio, per le grandi superfici.



Accessori adatti al paintroller elettrico

- Rullo da 25 cm
- Rullo per angoli
- Sistema tubo di ricambio
- Adattatore EasyClean per rubinetti 1/2", 3/4", 1"

► Troverete ulteriori informazioni sugli accessori a **pagina 148**

Nulla di più facile: il sistema EasyClean

Dopo aver applicato il colore, è necessario svuotare il sistema dai residui di vernice e successivamente staccare tutti i componenti di alimentazione del colore per risciacquarli – comodamente, grazie all'attacco universale per rubinetti. In alternativa, per pulire il paintroller è anche possibile pompare acqua da un secchio.



Per lacche e vernici: pistole a spruzzo

Il pennello appartiene al passato. Oggi c'è Bosch.

Porte, tavoli, panche, gazebo, barche: tutti verniciati in modo uniforme. Dato che con le pistole a spruzzo Bosch il risultato è perfetto, è facile trovare la voglia di verniciare. Grazie all'innovativa tecnologia SprayControl, si lavora con un elevato volume e bassa pressione in modo assolutamente preciso, senza schizzi e senza colature. E, grazie all'elevata precisione del getto, c'è anche poco da coprire con il nastro adesivo, per procedere ancora più veloce-

mente. Anche con i materiali più svariati: vernici per interni ed esterni, vernici trasparenti resistenti agli agenti atmosferici, vernici per termosifoni, agenti protettivi per piante sono alcuni esempi. Con le pistole a spruzzo Bosch otterrete senza fatica un risultato di verniciatura impeccabile.

Posizione di parcheggio

per un posizionamento sicuro, senza macchie

Regolazione elettronica continua della quantità d'aria

per regolare la nebulizzazione del colore e la velocità dell'applicazione

Ugello per colore regolabile

su 3 posizioni per spruzzare in senso orizzontale, verticale o con getto concentrato

Sistema SDS per un rapido cambio di colore e per facilità nella pulizia



Caratteristiche generali delle pistole a spruzzo



Caratteristiche aggiuntive di PFS 105 E



Applicazione uniforme del colore – senza gocce

Numerosi i vantaggi, grazie all'innovativa tecnologia SprayControl: per un'applicazione del colore brillante, fine e controllata. Tre volte più veloce rispetto alla verniciatura con il pennello, senza macchie o colature di colore e schizzi, con bassa rumorosità e bassa vibrazione. Così oggi è possibile verniciare a spruzzo senza fatica.



Verniciatura omogenea senza gocce, setole del pennello e grumi:

le maneggevoli pistole a spruzzo PFS Bosch.



Caratteristiche tecniche	PFS 105 E	PFS 65	PFS 55
Assorbimento nominale	350 Watt	280 Watt	280 Watt
Portata	0-150 g/min	0-130 g/min	0-110 g/min
Potenza di polverizzazione	105 W	65 W	55 W
Applicazione del colore	5 m ² in 6 min	5 m ² in 10 min	5 m ² in 12 min
Capacità del serbatoio	600 + 800 ml	600 ml	600 ml
Peso	4,9 kg	2,8 kg	1,3 kg
Lunghezza tubo flessibile	3,4 m	1,8 m	-

In dotazione			
Serbatoio da 600 ml	-	✓	✓
Serbatoio da 800 ml	✓	-	-
Misurino da 100 ml	✓	✓	✓
Serbatoio da 600 ml con coperchio	✓	-	-
Prolunga dell'impugnatura	✓	✓	✓
Tracolla	-	✓	-
DVD di addestramento	✓	✓	✓
Codice di ordinazione	0 603 206 200	0 603 206 100	0 603 206 000
Codice EAN	3 165 140 455 169	3 165 140 455 152	3 165 140 455 145

NOVITÀ! – Ora anche per colori a parete
Pagina 99



PFS 65



reddot design award
winner 2010

Cambio di colore? Facile!

Il sistema Bosch SDS consente di cambiare colore in modo rapido e senza l'uso di attrezzi, premendo semplicemente un tasto.

► Troverete ulteriori informazioni sugli accessori a **pagina 148**



Cutter universale Xeo

Tagliare con un'affilatura ancora superiore!

Xeo, il cutter universale a batteria, è un vero aiuto nella gestione della casa. Utilizzatelo dove le forbici non sono abbastanza forti ed i coltelli per moquette sono troppo pericolosi. È ideale per aprire imballi e blister, per spuntare rametti che sporgono in maniera antiestetica, per tagliare all'altezza desiderata stuoie di vimini, bambù o plastica ondulata per balconi, terrazze o giardini. E ancora, con il vostro Xeo potete tagliare a pezzettini tutto ciò

che non viene più utilizzato, prima di buttarlo. In questo modo la vostra pattumiera conterrà molto più materiale. La sua versatilità rende Xeo un utensile di uso quotidiano, che dovrebbe sempre essere a portata di mano. Inoltre, è sempre pronto all'uso grazie alla tecnologia al litio. E per chi è alla ricerca di un regalo dalla linea aerodinamica, uno Xeo non verrà mai più posato.



Caratteristiche generali del cutter universale a batteria



Tecnologia al litio

Grazie alla tecnologia al litio, Xeo è piccolo, leggero, compatto e conserva la sua carica anche quando non viene utilizzato per lunghi periodi. Inoltre, può essere ricaricato in qualunque momento senza problemi, indipendentemente dal livello di carica della batteria.





Taglio di materiali per decorazione, cartone o moquette:

con il cutter universale a batteria Xeo Bosch.



Caratteristiche tecniche	Xeo
Spessore di taglio max	6 mm
Numero di giri a vuoto	240 giri/min
Tensione della batteria	3,6 V
Tempo di ricarica	5 ore
Capacità di taglio per ogni ricarica di batteria	fino a 150 m
Peso dell'utensile con batteria	0,4 kg
Blocco dell'avviamento	✓
AutoSharp+ lama autoaffilante per tagli costantemente precisi	✓
In dotazione	
Adattatore per tagli a filo parete	✓
Caricabatteria da 5 ore	✓
Scatola in metallo	✓
Codice di ordinazione	0 603 205 100
Codice EAN	3 165 140 554 275




Accessori per cutter universale Xeo

Adattatore per tagli a filo di pareti e pavimenti e lama di ricambio.

► Troverete ulteriori informazioni sugli accessori a pagina 148

Taglia tutto, sempre

Dalla carta e il cartone alle stoffe, da pelle, moquette e vello fino a cavi, nastri e corde.



Pistole incollatrici

Rapide per incollare, fissare o riparare

Bambole di porcellana, locomotive a vapore, vecchie auto. La predilezione per i pezzi da collezionista fa dell'incollatura un'operazione quotidiana. Più che mai quando ci sono dei bambini in casa, c'è sempre qualcosa da riparare, montare, fissare, o qualche lavoretto manuale da realizzare. Il tutto con grande facilità, con le pistole incollatrici Bosch!

Il modello con batteria al litio, PKP 7,2 LI, è pronto all'uso dopo un riscaldamento di soli 15 secondi. Lavora ininterrottamente per 45 minuti e, per una maggiore durata della batteria, il sistema AutoOff spegne automaticamente la pistola incollatrice dopo 5 minuti di non utilizzo.



Caratteristiche generali delle pistole incollatrici



Caratteristiche aggiuntive di PKP 7,2 LI



Lavoro di precisione con la PKP 7,2 LI

Il tempo di riscaldamento particolarmente breve e la batteria al litio rendono la PKP 7,2 LI una pistola incollatrice ad elevate prestazioni. Piccola, maneggevole e universale nell'impiego. Il tempo di funzionamento continuo con una carica della batteria è di 45 min. La pistola incollatrice a batteria PKP 7,2 LI è dunque la pistola incollatrice ideale per riparare, decorare o creare.





Incollano tutto:

le pistole incollatrici PKP Bosch.

Caratteristiche tecniche	PKP 18 E	PKP 7,2 LI
Tensione della batteria	–	7,2 V
Tensione	100-240 V	–
Capacità di estrusione	20 g/min	2 g/min
Ø stick di colla a fusione	11 x 45-200 mm	7 x 100-150 mm
Durata di riscaldamento	7 min	15 sec
Utilizzo senza cavo	–	45 min
Disinserimento automatico	–	dopo 5 min
Peso	0,35 kg	0,30 kg
Softgrip	–	✓

In dotazione	PKP 18 E	PKP 7,2 LI
1 conf. di termocollo	✓ ¹	–
1 ugello extralungo	✓ 1 609 202 428	–
4 stick di colla a fusione UltraPower (bianca)	–	✓ ²
Caricabatteria da 1,5-2 ore	–	✓
Codice di ordinazione	0 603 264 503	0 603 264 000
Codice EAN	3 165 140 078 481	3 165 140 593 199

¹ acquisto successivo in set da 25 pezzi (2 607 001 176)

² acquisto successivo in set da 10 pezzi, bianca (2 609 256 A03) o trasparente (2 609 256 A04)

► Troverete ulteriori informazioni sugli accessori **a pagina 148**

PKP 18 E per le zone difficili da raggiungere, con ugello extralungo

Grazie a questo pratico ugello con rivestimento termoisolante, la PKP 18 E Bosch esegue in modo rapido e semplice anche i lavori più difficili. Dispone inoltre di una staffa per appoggiare l'utensile in modo stabile.



Utensili per decorazione
e restauro

Convincente ed efficiente

La funzione Constant Electronic Bosch garantisce un controllo automatico della temperatura degli elementi riscaldanti a regolazione elettronica, per ottenere una consistenza stabile della colla. L'avanzamento meccanico consente un dosaggio fine e un'applicazione rapida e mirata. Il punto incollato è stabile e caricabile dopo circa 2 min.



Graffatrici a batteria ed elettrica

Pronti a fissare con le graffatrici Bosch

Addio a chiodi e martello, viti, colla e puntine: le maneggevoli graffatrici Bosch, sia nella versione a batteria, per bricolage e decorazione, che nella versione a filo, per riparare e rinnovare, vi

aiuteranno a fissare in modo rapido e semplice qualsiasi materiale, come stoffe, cartone e pellicole o materiale isolante.

Impugnatura **Softgrip** per una presa sicura e comoda

LED di indicazione del livello di carica della batteria

Informa se occorre caricare la batteria

Nasello di graffatura

per un posizionamento corretto delle graffette. Assieme al sistema Push + Release, consente di mantenere il massimo controllo sull'erogazione dei colpi



Nessun autoscaricamento, nessun effetto memoria, sempre pronta all'uso grazie alla **tecnologia al litio**

Preso per lo spinotto di ricarica della batteria

Interruttore


per regolare i colpi in modo continuo con il sistema a due livelli Push + Release

Caricatore per graffette

Indicatore di riempimento

Informa sul livello di riempimento del caricatore

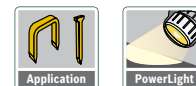
Caratteristiche generali delle graffatrici



Caratteristiche aggiuntive di PTK 14 EDT



Caratteristiche aggiuntive di PTK 3,6 V



Caratteristiche aggiuntive di PTK 3,6 LI



Graffatrici Bosch: Push + Release

Basta premere il nasello di graffatura dell'utensile sul pezzo in lavorazione e azionare l'interruttore – in questo modo il sistema a due stadi consente di lavorare in modo controllato evitando colpi accidentali.





Incollare? Avvitare? Basta usare la graffatrice!

Con le graffatrici a batteria ed elettriche Bosch.




Caratteristiche tecniche	PTK 14 EDT*	PTK 3,6 V	PTK 3,6 LI*
Tensione della batteria	–	3,6 V	3,6 V
Larghezza graffette (tipo 53)	11,4 mm	11,4 mm	11,4 mm
Lunghezza graffette (tipo 53)	6-14 mm	6-14 mm	4-10 mm
Lunghezza chiodi (tipo 48)	14 mm	14 mm	–
Colpi	30 colpi/min	30 colpi/min	30 colpi/min
Peso	1,1 kg	1,2 kg	0,8 kg
Softgrip	✓	✓	✓
Indicazione della quantità di punti di graffatura	✓	✓	✓
Sistema Push + Release	✓	✓	✓
Minitorcia integrata PowerLight	–	✓	–
Preselezione della potenza del colpo	✓ Regolazione elettronica Bosch	✓ meccanica	–
Bosch DuoTac Automatic	✓	–	–

In dotazione			
Caricabatteria da 5 ore	–	✓ 2 607 224 790	✓ 2 609 003 263
Batterie	–	✓ 2 607 335 790	✓ al litio, integrata
1000 graffette (tipo 53, lunghezza 10 mm)	✓ 2 609 255 821	–	–
1000 graffette (tipo 53, lunghezza 8 mm)	–	✓ 2 609 255 820	✓ 2 609 255 820
Valigetta di plastica	–	✓	–
Scatola in metallo	–	–	✓
Codice di ordinazione	0 603 265 500	0 603 968 801	0 603 968 100
Codice EAN	3 165 140 601 542	3 165 140 380 362	3 165 140 601 597

* Nei negozi dal 1° trimestre 2012

Accessori adatti per le graffatrici

- Graffette in filo metallico fine «tipo 53»
 - Chiodi per graffatrice «tipo 48»
- Troverete ulteriori informazioni sugli accessori **a pagina 148**




Graffette a filo fine: lo strumento di fissaggio universale per le applicazioni più svariate come il fissaggio di stoffe, pelle, cartone, pellicola o materiali simili.

Chiodi per graffatrice in acciaio temprato, particolarmente adatti per i fissaggi dove gli elementi di giunzione devono rimanere praticamente invisibili – ad es. per applicare listelli decorativi.

DuoTac e regolazione elettronica Bosch per PTK 14 EDT

DuoTac: con un colpo è possibile anche applicare due graffette contemporaneamente. In questo modo aumenta la resistenza allo strappo durante il fissaggio di materiali sottili, come le pellicole.

Regolazione elettronica Bosch: la preselezione elettronica del colpo consente di regolarne in modo continuo la potenza.



Termosoffiatori

Più di semplice aria calda

Qui la situazione si surriscalda: sverniciare, piegare tubi, disgelare le serrature, saldare la plastica, brasare i metalli. Tutto ciò è un gioco da ragazzi per i termosoffiatori Bosch. Massima qualità, tecnica innovativa e facile maneggevolezza garantiscono in ogni momento risultati perfetti. La protezione termica contro il sovraccarico «Thermostop» Bosch fa sì che nulla possa prendere fuoco,

poiché la funzione «aria calda» si disattiva automaticamente in caso di sovraccarico. Non appena l'utensile si è sufficientemente raffreddato, la funzione «aria calda» si riattiva automaticamente. Così si lavora sempre in sicurezza e comodamente, anche in presenza di temperature molto elevate.

Protezione termica contro il sovraccarico «Thermostop»

per proteggere l'utensile dal surriscaldamento

Constant Electronic Bosch

per mantenere costante la temperatura



Superficie di appoggio per impiego stazionario

Temperatura regolabile su più livelli

Impugnatura chiusa per lavorare in sicurezza

Caratteristiche generali dei termosoffiatori



Caratteristiche aggiuntive di PHG 630 DCE



Superficie di appoggio per impiego stazionario

Sulla superficie di appoggio, il termosoffiatore PHG consente di avere entrambe le mani libere per tenere il pezzo in lavorazione. Grazie alla protezione termica contro il sovraccarico «Thermostop» Bosch niente qui si surriscalda.





Efficienti e sicuri:

i termosoffiatori PHG Bosch.

Caratteristiche tecniche	PHG 630 DCE	PHG 600-3	PHG 500-2
Assorbimento nominale	2000 Watt	1800 Watt	1600 Watt
Temperatura	50-630 °C	50/400/600 °C	300/500 °C
Flusso aria	150/300/500 l/min	250/350/500 l/min	240/450 l/min
Peso	0,90 kg	0,80 kg	0,75 kg
Protezione termica contro il sovraccarico «Thermostop»	✓	✓	✓
Protezione termica estraibile	✓	✓	-
Impugnatura Softgrip Bosch	✓	✓	-
Stadio aria fredda, 50 °C	✓	✓	-
Regolazione continua della temperatura	✓	-	-
Constant Electronic Bosch	✓	-	-
Display	✓	-	-

In dotazione			
Bocchetta piatta, lunghezza 50 mm	✓ 1 609 201 795	-	-
Bocchetta protettiva per vetro, lunghezza 75 mm	✓ 1 609 390 452	✓ 1 609 390 452	-
Valigetta di plastica	✓ 2 605 438 391	✓ 2 605 438 391	-
Codice di ordinazione	0 603 29C 760	0 603 29B 060	0 603 29A 003
Codice EAN	3 165 140 288 491	3 165 140 288 385	3 165 140 288 194



Aria calda per professionisti

Con la bocchetta giusta, dall'impiego versatile, si ottiene sempre il risultato desiderato.

- Troverete ulteriori informazioni sugli accessori **a pagina 148**

Temperatura sempre sotto controllo

Con il PHG 630 DCE la temperatura può essere impostata, mediante appositi tasti, in modo continuo da 50 fino a 630 °C. Grazie al livello di aria fredda è possibile lavorare in modo efficiente e sicuro persino con materiali sensibili come il polistirolo. Sul display digitale potete tenere sempre sotto osservazione il livello dei gradi.



Raschietto elettrico

Potete fare a meno della spatola manuale

È praticamente un tuttotfare. Si utilizza per rimuovere sostanze fastidiose e tenaci, ma anche per creare begli oggetti in legno, cambiando semplicemente l'accessorio: basta premere un tasto. Togliete la spatola, inserite lo scalpello da legno e le vostre migliori idee prenderanno forma proprio davanti a voi. Grazie alla regolazione del livello del numero di corse, potrete lavorare il materiale

con facilità. Ciò significa: elevata asportazione di materiale al massimo regime, lavoro controllato e delicato con un numero di corse ridotto. Quello che avete in mente di fare vi riuscirà con estrema facilità con il raschietto elettrico Bosch. E grazie al suo design ergonomico ed al peso contenuto, potrete dire di tenere il vostro lavoro saldamente in pugno.

Regolazione elettronica

Bosch per la preselezione del numero di corse su tre livelli

Asportazione in funzione del tipo di materiale

con fino a 8500 corse al minuto

Bosch SDS per un rapido cambio dell'utensile

Arresto della corsa a vuoto per lavorare con precisione: l'utensile non continua a funzionare dopo lo spegnimento



Caratteristiche generali del raschietto elettrico



Bosch SDS per un rapido cambio accessorio

Il sistema SDS Bosch consente di sostituire gli utensili senza l'uso di attrezzi. Basta premere un pulsante per sostituire rapidamente lame, spatole e accessori per intagliare. Con una semplice operazione il raschietto elettrico multiuso è pronto per un nuovo impiego.





I residui non hanno scampo:

il raschietto elettrico PSE Bosch.



Caratteristiche tecniche	PSE 180 E Set*
Assorbimento nominale	180 Watt
Numero di corse a vuoto	6500 / 7500 / 8500 giri/min
Lunghezza corsa	2 mm
Peso	0,9 kg
Bosch SDS	✓

In dotazione	
1 lama (SM 60 HMS)	✓ 2 608 691 012
1 lama (SM 60 CS)	✓ 2 608 691 027
1 lama (SM 35 CS)	✓ 2 608 691 098
1 spatola (SP 60 C)	✓ 2 608 691 019
1 scalpello sbozzatore (SB 15 CF)	✓ 2 608 691 016
Valigetta di plastica	✓ 2 605 438 071
Codice di ordinazione	0 603 316 765
Codice EAN	3 165 140 118 798

* Nei negozi dal 1° trimestre 2012

Duro, ma in funzione del tipo di materiale

Adesso si stacca. Tenaci residui di colla, residui di moquette o legno tenero – il raschietto elettrico Bosch rimuove rapidamente, facilmente ed in modo pulito tutto ciò che deve essere eliminato.



Utensili per decorazione
e restauro

Ora diventa facile

Con lo scalpello a punta potrete intagliare il legno senza sforzi (accessorio opzionale).

- ▶ Troverete ulteriori informazioni sugli accessori a pagina 149



Aspiratori universali

Aspirano tutto, persino l'acqua

Levigatura, foratura, fresatura e taglio senza polvere, ma anche imbottiture, tappeti e pavimenti ineccepibili con l'aspiratore universale Bosch. La soluzione migliore è averlo sempre a portata di mano quando vi dedicate a lavori di bricolage. In presenza di sporco di notevole entità, come residui di una demolizione, pietre, terra, sabbia, fogliame secco e polvere di foratura, l'aspira-

tore universale Bosch reagisce come se fosse semplice polvere: aspirando. Le ruote che consentono di spostare facilmente l'apparecchio, la sua considerevole capacità, i pratici accessori ed il dispositivo a scatto del tubo flessibile, che impedisce al tubo stesso di ruotare e piegarsi, offrono ottimali condizioni di lavoro.



Potente anche nel bagnato

Con gli aspiratori universali Bosch è possibile aspirare anche liquidi senza problemi. Massima praticità: il robusto filtro in tessuto permanente non deve essere rimosso.



Esterno, interno, intorno:

quando si tratta di aspirazione a secco e a umido in officina, in casa, in cortile, in giardino o in auto gli aspiratori universali Bosch si trovano nel loro elemento.



Caratteristiche tecniche	PAS 12-27 F	PAS 11-21
Assorbimento nominale	1100 W	1100 W
Flusso d'aria max (nella ventola)	60 l/s	50 l/s
Depressione max (nella ventola)	160 mbar	150 mbar
Capacità del serbatoio	27 l	21 l
Peso	6,5 kg	6,3 kg
Dispositivo di avviamento automatico a distanza	✓	–
Presca sulla parte superiore	✓	–

In dotazione	PAS 12-27 F	PAS 11-21
Tubo flessibile 2 m, Ø 35 mm	–	✓
Tubo flessibile 3 m, Ø 35 mm	✓ 2 607 002 149	–
2 prolunghe per tubo di aspirazione 0,5 m cad.	✓ 2 607 000 162	✓ 2 607 000 162
Bocchetta fessura per fughe 21 cm	✓ 2 607 000 165	✓ 2 607 000 165
Bocchetta per particelle grosse	✓ 2 607 000 170	✓ 2 607 000 170
Bocchetta universale con 3 inserti	✓ 1 609 390 478	–
Sacchetto raccogli-polvere in carta	✓ 2 605 411 150	✓ 2 605 411 150
Filtro permanente in tessuto	✓ 2 607 432 013	✓ 2 607 432 013
Codice di ordinazione	0 603 395 203	0 603 395 003
Codice EAN	3 165 140 208 437	3 165 140 208 208

Filtro in tessuto permanente facile da pulire

Il robusto filtro in tessuto permanente è facile da pulire. Deve essere ben asciugato prima di potere essere nuovamente impiegato per l'aspirazione a secco.

- ▶ Troverete ulteriori informazioni sugli accessori a pagina 149



Utensili per decorazione
e restauro

Dispositivo di avviamento automatico a distanza

L'aspiratore universale Bosch PAS 12-27 F offre il vantaggio del dispositivo di avviamento automatico a distanza. L'aspiratore si aziona o si arresta tramite l'interruttore ON/OFF dell'elettro-utensile collegato.



Strumenti di misura digitali

Il nuovo standard

È irrilevante se vogliate misurare, livellare o localizzare: gli strumenti di misura digitali Bosch offrono un altissimo grado di precisione.

Così la più moderna tecnologia laser fornisce il suo supporto quando avete bisogno di un angolo retto sulla parete, quando vi serve conoscere la lunghezza di una stanza, o sapere quali sono la sua superficie o il suo volume. Potrete anche allineare i quadri in modo perfetto segnando il punto esatto dove appenderli ma prima di tutto dovrete essere sicuri di non forare qualche tubo o cavo elettrico situato dietro la parete.

Nessun problema: i rilevatori digitali Bosch vi indicano dove è possibile forare la parete senza alcun pericolo. Inoltre, tutti gli strumenti sono ergonomici e soprattutto facili da usare. Gli strumenti di misura Bosch vi permettono di raggiungere il vostro obiettivo da soli senza aiuti esterni e vi faranno così risparmiare.

Con il Quickfinder Bosch potrete individuare quale sia lo strumento più adatto alle vostre esigenze.



QUICKfinder

Strumenti di misura



Misurazione

- ▶ Da oggi le misurazioni imprecise appartengono al passato: con i distanziometri laser digitali Bosch

PLR 25
PLR 50



Livellamento

- ▶ Linee esatte e affidabili: con le livelle laser Bosch

PLT 2
PLL 5
Quigo
PCL 10, PCL 20
PLL 360



Localizzazione

- ▶ Per la vostra sicurezza nella foratura: i rilevatori digitali Bosch

PDO 6
PMD 10





Strumenti di misura digitali

Distanziometri laser



Misurazione

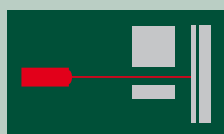


Distanze, superfici e volumi senza incertezze!

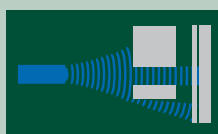
Puntare l'obiettivo, premere il tasto di misurazione e leggere il risultato preciso. Per non parlare della praticità: riuscirete ad effettuare la misurazione dall'estremità anteriore e posteriore dello strumento. Con il laser puntiforme e il puntatore di ausilio potrete «mirare» al bersaglio con precisione visualizzando, subito e in modo affidabile, sull'ampio display il risultato della misurazione effettuata.



Più preciso di così non si può! Distanziometro laser Bosch.



Misurazione al laser con PLR 25 e PLR 50
Misurazione puntiforme precisa grazie al raggio laser. Precisione di misurazione ± 2 mm su qualsiasi distanza.



A confronto: misurazione a ultrasuoni
Misurazione conica mediante ultrasuoni. Precisione di misurazione ± 50 mm su 10 m.

La misurazione **dall'estremità anteriore e posteriore** consente di utilizzare entrambi i PLR anche nei punti di difficile accesso. Il PLR 50 vi permette inoltre di **rilevare delle distanze che non possono essere misurate direttamente** o altezze dove non sia disponibile una superficie riflettente utilizzando il principio del teorema di Pitagora.



Ampio display per una buona leggibilità di tutti i risultati di misurazione

Rivestimento **Softgrip**, per un lavoro più confortevole

Bolla integrata per un allineamento orizzontale preciso



Puntatore di ausilio integrato per un più agevole puntamento dell'obiettivo da grandi distanze

Tasti funzione grazie ai simboli intuitivi rendono più semplice il loro utilizzo

PLR 25 e PLR 50:
i distanziometri laser Bosch.



Caratteristiche tecniche	PLR 50	PLR 25
Diodo laser	635 Nm	635 Nm
Classe laser	2	2
Campo di misurazione	0,05-50,0 m	0,05-25,0 m
Precisione di misurazione tip.	± 2,0 mm	± 2,0 mm
Tempo di misurazione	< 0,5 s	< 0,5 s
Tempo di misurazione max	4 s	4 s
Spegnimento automatico	5 min	5 min
Peso	0,18 kg	0,18 kg
Funzioni di misurazione		
Piano di riferimento per la misurazione		

In dotazione	PLR 50	PLR 25
Custodia protettiva	✓	✓
Batteria	✓ 4 x 1,5 V LR03 (AAA)	✓ 4 x 1,5 V LR03 (AAA)
Codice di ordinazione	0 603 016 300	0 603 016 200
Codice EAN	3 165 140 532 518	3 165 140 532 464

Strumenti di misura digitali

Livella laser



Livellamento manuale




Una livella laser che sta nel taschino di una camicia

Potete scordarvi della buona vecchia livella a bolla ed infilarvi nel taschino della camicia la livella laser PLL 5 Bosch. È appena più spessa di una penna a sfera, ha una portata fino a 5 metri ed è veramente pratica e maneggevole.



La livella laser compatta Bosch

Vi basterà accendere lo strumento, allinearli utilizzando le bolle integrate – e la livella laser PLL 5 proietterà un lungo raggio laser preciso che vi aiuterà nell'allineamento degli oggetti.



Il pratico supporto si può fissare alla parete con nastri adesivi o puntine. Grazie alla piastra magnetica del supporto da parete, lo strumento può essere regolato con precisione nella posizione desiderata.



Posizionamento preciso del laser, con regolazione fine sul **supporto da parete**

Fissaggio del supporto da parete con **nastri adesivi** staccabili

Il **diodo laser** di elevata qualità genera un raggio laser molto luminoso ben visibile fino a 5 m*

Un **unico tasto funzione**

2 bolle per allineamento orizzontale e verticale

La **superficie di appoggio piana** permette un livellamento/orientamento manuale rapido

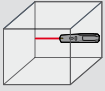
Piccola e maneggevole, con un **design** moderno



PLL 5

La livella laser compatta Bosch.



Caratteristiche tecniche	PLL 5
Raggio d'azione*, ca.	5 m
Diodo laser	635 Nm
Classe laser	2
Precisione	± 1,0 mm/m
Peso	0,13 kg
Funzione	
Funzione livella a bolla	integrata

In dotazione	
Batteria	✓ 2 x 1,5 V LR03 (AAA)
Supporto da parete	✓
Puntine	✓
Codice di ordinazione	0 603 015 000
Codice EAN	3 165 140 442 510

* a seconda delle condizioni di luminosità

Livella laser per piastrelle



Livellamento manuale




Piastrelle perfettamente allineate

Sul pavimento o sul muro, in linea retta o in diagonale: il PLT 2 è incredibilmente veloce, semplice da utilizzare e preciso. Grazie a **due raggi laser ben visibili ed esattamente orientati a 90°**, potrete posare le piastrelle una dopo l'altra con la massima precisione. Un **supporto da parete** e **tre bolle integrate** vi aiuteranno ad allineare il PLT 2 in verticale, in orizzontale o in diagonale.

Lo specialista per le piastrelle

Che si tratti di motivi rettilinei o diagonali, con il PLT 2 posare le piastrelle in modo personalizzato è semplicissimo. Le bolle integrate, inoltre, consentono di allineare il pratico supporto da parete in modo rapido e preciso.





Il piedino funzionale con bordo di appoggio agevola la posa di piastrelle a partire dai telai delle porte.


Il PLT 2 consente inoltre di allineare velocemente quadri e mensole.

Il pratico supporto da parete consente una regolazione precisa della posizione del laser.

Piedino funzionale con bordo di appoggio graduato fino a 90° con scala di 5°

3 bolle integrate per un allineamento rapido

Due **raggi laser** ben visibili, con angolazione di 90°



Rivestimento **Softgrip** con ampia impugnatura, per una buona maneggevolezza

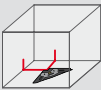
Funzionamento con un unico tasto

Appositi **magneti** sul lato inferiore della struttura agevolano il posizionamento e l'allineamento alla parete

PLT 2

La pratica livella laser per piastrelle Bosch.



Caratteristiche tecniche	PLT 2
Raggio d'azione*, ca.	7 m
Diodo laser	635 Nm
Classe laser	2
Precisione dell'angolo	± 0,5 mm/m
Peso	0,36 kg
Funzione	

In dotazione	
Batteria	✓ 3 x 1,5 V LR06 (AA)
Supporto da parete	✓
Codice di ordinazione	0 603 664 000
Codice EAN	3 165 140 562 911

* a seconda delle condizioni di luminosità

Livella laser multifunzione Quigo



Autolivellante

Esattamente in linea con i vostri desideri. Quigo Bosch.

Qualsiasi cosa desideriate applicare sulla parete, da oggi potrete farlo in modo facile e divertente. Quadri, mensole o stickers, grazie a Quigo Bosch risulteranno sempre perfettamente allineati. Basta fissare la livella mediante l'apposito adattatore, accenderla e orientarla nella direzione desiderata. Quigo è autolivellante, ciò vi permetterà di avere nel giro di pochi secondi, linee di riferimento orizzontali e verticali con assoluta precisione.



Fissare • Aprire • Via!

La copertura di protezione del vetro funziona da interruttore ON/OFF. È sufficiente spingerlo verso l'alto e Quigo Bosch indirizzerà automaticamente il suo raggio a croce. Potrete così cominciare a lavorare e trasformare le vostre idee in realtà con precisione.





Seguendo il raggio laser, applicate sulla vostra parete, linea dopo linea, del nastro-carta per mascherature. In questo modo potrete dipingere esattamente le superfici che vi interessano.

Sono i colori, le strutture ed i motivi delle carte da parati a creare l'atmosfera in un locale.

Le piastrelle offrono infinite possibilità per esprimere la vostra creatività. Quigo Bosch contribuisce a trasformare perfettamente tali possibilità in realtà. In questo modo potrete, ad esempio, realizzare un affascinante mosaico da parete utilizzando piastrelle di diversi colori.

L'**indicatore LED** segnala quando la livella Quigo non può autolivellarsi

Rivestimento **Softgrip** di protezione

Proietta contemporaneamente **un raggio laser orizzontale ed uno verticale**

Interruttore ON/OFF con copertura di protezione integrata

Attacco treppiede da 1/4"

Snodi per un allineamento agevole

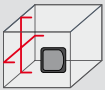
Supporto universale **MM 2**

Morsi per il fissaggio su oggetti da 2 a 5 cm di spessore



Quigo

La piccola e geniale livella laser multifunzione Bosch.

Caratteristiche tecniche	Quigo
Raggio d'azione*, ca.	5 m
Diodo laser	635 Nm
Classe laser	2
Precisione	± 0,8 mm/m (0°) ± 1,0 mm/m (± 4°)
Peso	0,25 kg
Campo di autolivellamento	± 4°
Funzione	

In dotazione	
Supporto universale MM 2	✓ 0 603 692 100
Batteria	✓ 2 x 1,5 V LR03 (AAA)
Scatola in metallo	✓
Codice di ordinazione	0 603 663 101
Codice EAN	3 165 140 606 240

* a seconda delle condizioni di luminosità



Quigo



reddot design award
honourable mention 2011

Livelle laser multifunzione



Autolivellante

Angoli retti, ovunque li vogliate

Con la vostra livella laser multifunzione Bosch, anche nelle situazioni più difficili, potete allineare tutto con precisione. Con la massima sicurezza. Queste livelle **sono autolivellanti** in modo tale che le linee verticali siano sempre verticali e quelle orizzontali sempre orizzontali – fino nell'angolo più irraggiungibile. E per una stabilità sicura in tutte le posizioni, sono disponibili dei pratici treppiedi.



L'**indicatore LED** segnala quando la livella laser multifunzione è pronta all'uso: rosso se la livella è fuori bolla e verde se la livella è in bolla.




Indicatore LED della PCL 10

Indicatore LED della PCL 20



Con la funzione piombo della PCL 20 potrete piazzare il vostro lampadario esattamente sopra il centro del vostro tavolo, senza complicate misurazioni. I raggi a croce della PCL 20 si possono orientare in qualunque posizione: grazie alla funzione blocco pendolo è possibile orientarli ad ogni angolazione desiderata.



Funzione «piombo»

Migliore **visibilità dei raggi laser**, grazie a luminosi diodi di elevata qualità

Proietta **raggi a croce e raggi singoli**



Il **LED** segnala chiaramente se la livella laser multifunzione è fuori bolla

Rivestimento **Softgrip** con ampia impugnatura, per una presa più confortevole

Attacco treppiede da 1/4"

PCL 10 e PCL 20

Le versatili livelle laser multifunzione Bosch.



Caratteristiche tecniche	PCL 20 + TP 320	PCL 20 Set	PCL 20	PCL 10 Set	PCL 10
Raggio d'azione*, ca.	10 m	10 m	10 m	10 m	10 m
Diodo laser	635 Nm	635 Nm	635 Nm	635 Nm	635 Nm
Classe laser	2	2	2	2	2
Tempo di autolivellamento	4 s	4 s	4 s	4 s	4 s
Campo di autolivellamento	≤ 4°	≤ 4°	≤ 4°	≤ 4°	≤ 4°
Precisione del raggio	± 0,5 mm/m	± 0,5 mm/m	± 0,5 mm/m	± 0,5 mm/m	± 0,5 mm/m
Peso	0,5 kg	0,5 kg	0,5 kg	0,4 kg	0,4 kg
Funzioni					

In dotazione	PCL 20 + TP 320	PCL 20 Set	PCL 20	PCL 10 Set	PCL 10
Custodia protettiva	✓	✓	✓	✓	✓
Batterie	✓ 4 x 1,5 V LR6 (AA)	✓ 4 x 1,5 V LR6 (AA)	✓ 4 x 1,5 V LR6 (AA)	✓ 2 x 1,5 V LR6 (AA)	✓ 2 x 1,5 V LR6 (AA)
Supporto da parete	-	✓	✓	-	-
Treppiede	-	✓ (1,5 m)	-	✓ (1,1 m)	-
TP 320	✓ 0 603 693 000 (3,2 m)	-	-	-	-
Codice di ordinazione	0 603 693 001	0 603 008 201	0 603 008 200	0 603 008 101	0 603 008 100
Codice EAN	3 165 140 562 966	3 165 140 471 626	3 165 140 471 619	3 165 140 471 596	3 165 140 471 572

* a seconda delle condizioni di luminosità

Livella laser a 360°



Autolivellante a 360°

Molto semplice. Molto lineare. Precisa a 360°.

Livellare su tutte e quattro le pareti non è mai stato così facile. Infatti, grazie all'innovativa tecnologia laser della PLL 360 Bosch, premendo un tasto potrete proiettare un raggio laser orizzontale a 360°. Sempre affidabile e preciso, poiché la livella laser a 360° è autolivellante. Il chiaro raggio laser rende i vostri lavori di precisione particolarmente semplici. Con la PLL 360 è anche possibile proiettare una linea verticale. L'angolo di apertura estremamente ampio consente ancora più applicazioni. Con la funzione di bloccaggio è possibile fissare tutte le linee laser per angoli diversi.




Tastiera intuitiva

Tutte le funzioni della PLL 360 si possono impostare tramite la tastiera, facile da usare.



La PLL 360 proietta un raggio laser a 360°. Ciò risulta ideale per l'applicazione precisa di bordi, per la costruzione di pedane o per applicare un controsoffitto. Con la funzione blocco del pendolo premendo semplicemente un tasto, si può ad esempio allineare i quadri in modo che risultino esattamente paralleli alle scale.



Migliore **visibilità dei raggi laser**, grazie a luminosi diodi di elevata qualità:

raggio laser orizzontale a 360°

Raggio laser verticale



Rivestimento **Softgrip** con ampia impugnatura, per una presa più confortevole





Autolivellante

Attacco treppiede da 1/4"

PLL 360

La livella laser a 360° autolivellante Bosch.



Caratteristiche tecniche	PLL 360 Set	PLL 360		
Diametro del raggio d'azione*	20 m	20 m		
Diodo laser	635 Nm	635 Nm		
Classe laser	2	2		
Tempo di autolivellamento	4 s	4 s		
Campo di livellamento	≤ 4°	≤ 4°		
Precisione	± 0,4 mm/m	± 0,4 mm/m		
Peso	0,5 kg	0,5 kg		
Funzioni				

In dotazione		
Supporto universale MM 1	-	✓ 0 603 692 000
Treppiede	✓ (1,5 m)	-
Batteria	✓ 4 x 1,5 V LR6 (AA)	✓ 4 x 1,5 V LR6 (AA)
Custodia protettiva	✓	✓
Codice di ordinazione	0 603 663 001	0 603 663 000
Codice EAN	3 165 140 562 898	3 165 140 562 881

* a seconda delle condizioni di luminosità

Rilevatori



Localizzazione




Rilevano ciò che non si vede

Non ha importanza dove vogliate forare: per sicurezza, prima controllate cosa si nasconde sotto la parete. Con i maneggevoli rilevatori digitali Bosch è possibile individuare eventuali ostacoli, come **cavi elettrici, tubazioni di rame, travi o telai in metalli ferrosi e non ferrosi**. Il PMD 10 rileva persino le sottostrutture in legno. E tutto ciò con la massima precisione e, soprattutto, con elevata sicurezza.



Visibile e sicuro – l'indicatore LED integrato



Verde: nessun oggetto rilevato!

Rosso: oggetto rilevato!

Giallo: Attenzione! (solo PMD 10)

La **ghiera luminosa** indica dove è possibile forare senza pericolo e semplifica la marcatura del punto di foratura.

Che cosa sono in grado di localizzare nelle pareti i rilevatori digitali?



Metalli ferrosi
(ad es. acciaio)



Cavi elettrici



Legno/travi sotto
pareti in cartongesso
(solo PMD 10)



Metalli non ferrosi
(ad es. rame)

La **calibrazione** si attiva automaticamente all'accensione del PDO 6 e del PMD 10. Dopo di ciò, potrete iniziare immediatamente il rilevamento.



Foro per il tracciamento con **indicatore LED colorato** per una foratura sicura

Display illuminato per una migliore visibilità

Modalità Metallo per rilevare metalli ferrosi e non ferrosi, nonché zone con passaggio di corrente



Le **linee di puntamento** indicano la metà del sensore. L'utilizzatore vedrà così con precisione dove lo strumento sta effettuando la ricerca

Calibrazione completamente automatica per un lavoro senza errori








Modalità cartongesso per rilevare sottostrutture in legno e in metallo dietro a pareti a secco, nonché zone con passaggio di corrente

Impugnatura ergonomica per una migliore maneggevolezza



PDO 6 e PMD 10

Gli affidabili rilevatori Bosch.

Caratteristiche tecniche	PMD 10	PDO 6
Profondità di rilevamento max		
di ferro	10 cm 	6 cm 
di rame	8 cm 	5 cm 
Per cavi elettrici (sotto tensione)	5 cm 	3 cm 
per legno	2,5 cm 	-
Calibrazione	automatica	automatica
Peso	0,3 kg	0,2 kg
In dotazione		
Custodia protettiva	✓	-
Batteria	✓ 1 x 9 V 6LR61	✓ 1 x 9 V 6LR61
Codice di ordinazione	0 603 681 000	0 603 010 100
Codice EAN	3 165 140 624 787	3 165 140 435 543

Accessori per strumenti di misura



Posizionamento sicuro per risultati di precisione

Installare e regolare con semplicità all'altezza desiderata livelle laser multifunzione e livelle laser a linee – nessun problema con i pratici accessori Bosch. E il posizionamento sicuro garantirà risultati di precisione in qualsiasi posizione.

Asta telescopica TP 320: per un semplice posizionamento a qualsiasi altezza, da 10 cm fino a 320 cm

Tre elementi telescopici con perno di bloccaggio consentono un'agevole installazione della TP 320. E grazie alla piastra per soffitto molleggiata, gli strumenti si possono fissare a qualsiasi angolazione, in modo flessibile e stabile. La TP 320 è utilizzabile con tutte le livelle laser multifunzione e livelle laser a linee con attacco treppiede da 1/4".





Treppiede TT 150 – resistente, preciso e flessibile

- ▶ Molteplici possibilità di regolazione (in altezza e in inclinazione)
- ▶ Per tutte le livelle laser multifunzione e livelle laser a linee con attacco treppiede da 1/4"
- ▶ Ripiegabile in modo compatto e semplice da riporre

Supporto universale MM 1 – massima precisione nell'allineamento in zone vicine al pavimento e sulle pareti

- ▶ Per tutte le livelle laser multifunzione e livelle laser a linee con attacco treppiede da 1/4"
- ▶ Semplice regolazione di altezza e posizione
- ▶ Piccolo e compatto

Supporto universale MM 2 – il modo più flessibile per posizionare il raggio laser all'altezza desiderata

- ▶ Per livelle laser multifunzione e livelle laser a linee, nonché telecamere, con attacco treppiede da 1/4"
- ▶ I fermagli consentono ampie possibilità di fissaggio senza danneggiamenti
- ▶ Semplice regolazione di altezza e posizione



TP 320, TT 150, MM 1 e MM 2

Gli accessori versatili di posizionamento Bosch.



Caratteristiche tecniche	TP 320	TT 150	MM 2	MM 1
Altezza di lavoro	10-320 cm	52-147 cm	flessibile	flessibile
Attacco filettato per fissaggio su treppiede	1/4"	1/4"	1/4"	1/4"
Carico max	2 kg	1 kg	0,6 kg	0,6 kg
Peso	1,1 kg	1,0 kg	0,15 kg	0,2 kg
In dotazione				
Codice di ordinazione	0 603 693 000	0 603 691 000	0 603 692 100	0 603 692 000
Codice EAN	3 165 140 562 935	3 165 140 603 270	3 165 140 606 271	3 165 140 587 921

Strumenti di misura digitali

Accessori Bosch:

il meglio per i tuoi elettroutensili

Universali e professionali

Nel programma di accessori Bosch troverete tutto ciò che vi occorre per ottenere risultati professionali. Prodotti innovativi, ottimizzati per applicazioni molto specifiche. Il meglio in qualunque situazione.

Con il Quickfinder Bosch potrete trovare rapidamente l'accessorio adatto per il vostro utensile.

Le pagine seguenti contengono una selezione degli accessori: potrete trovare la lista completa nel catalogo generale Accessori.

QUICKfinder

Accessori

Utensili a batteria	134
Uneo e Uneo Maxx	135
Elettroutensili per avvitare e forare	136
Trapani e avvitatori a batteria	136
Martelli perforatori	139
Utensili per il taglio	140
Utensili stazionari	142
Smerigliatrici angolari	143
Levigatrici	144
Pialletti e fresatrici verticali	146
Utensili multifunzione	147
Utensili per decorazione e restauro	148



Accessori

Accessori di qualità

Utensili a batteria



Batterie

Fig.	Descrizione	Cod. Ordine	Cod. Ordine
Batterie al litio			
1	Batteria al litio da 10,8 V	1,3 Ah	2 607 336 864
2	Batteria al litio da 14,4 V	1,3 Ah	2 607 336 038
3	Batteria al litio da 14,4 V	1,5 Ah	2 607 336 206
4	Batteria al litio da 18 V	1,3 Ah	2 607 336 040
5	Batteria al litio da 18 V	1,5 Ah	1 600 200 000
Batterie al nichel-cadmio			
6	Batteria tonda NiCd da 9,6 V	1,2 Ah	2 607 335 524
	Batteria tonda NiCd da 9,6 V	1,5 Ah	2 607 335 540
7	Batteria tonda NiCd da 12 V	1,2 Ah	2 607 335 526
	Batteria tonda NiCd da 12 V	1,5 Ah	2 607 335 542
8	Batteria tonda NiCd da 14,4 V	1,2 Ah	2 607 335 528
	Batteria tonda NiCd da 14,4 V	1,5 Ah	2 607 335 534
9	Batteria tonda NiCd da 18 V	1,5 Ah	2 607 335 536
10	Batteria tonda NiCd da 24 V	1,5 Ah	2 607 335 538
11	Batteria a stilo da 3,6 V per PSR e PTK 3,6 V		2 607 335 790

Caricabatteria

Fig.	Descrizione	Cod. Ordine
Caricabatteria per batterie al litio		
12	Caricabatteria da 3 ore AL 2204 CV per batterie al litio da 14,4 V e da 18 V	2 607 225 274
13	Caricabatteria da 1 ora AL 2215 CV per batterie al litio da 14,4 V e da 18 V	1 600 200 001
14	Caricabatteria da 30 min AL 1130 CV per batterie al litio da 10,8 V	2 607 225 134
15	Caricabatteria per Uneo	2 607 225 463
Caricabatteria per batterie al nichel-cadmio		
	Caricabatteria da 1 ora	1 600 200 001
	Caricabatteria rapido da 30 min AL 2450 DV per 7,2-24 V, per batterie con APT	2 607 225 028
	Caricabatteria da 6 ore AL 2404 per 7,2-24 V, per batterie con APT	2 607 225 184
	Caricabatteria rapido da 1 ora per autocarro/automobile AL 2422 DC per 7,2-24 V, per batterie con APT, funzionamento tramite sorgente di corrente continua 12/24 V (accendisigari)	2 607 224 410
	Caricabatteria per PSR 2,4 V	2 607 224 786
	Caricabatteria per PSR 3,6 V	2 607 224 790

Accessori

Uneo e Uneo Maxx



Veloce e comodo

Attacco SDS-Quick per una facile sostituzione degli accessori: basta inserire ed innestare in sede, fatto. Sulla gamma Uneo sono inoltre utilizzabili tutte le punte e tutti i bit di avvitamento (L: 49 mm) con attacco esagonale.



Per Uneo e Uneo Maxx

Fig.	Descrizione	Cod. Ordine
1	Set Uneo 19 pz foratura e avvitamento	2 609 256 989
	Punte universali SDS-Quick	
2	Punta universale 4 x 40 x 85	2 609 256 910
	Punta universale 5 x 55 x 100	2 609 256 911
	Punta universale 5,5 x 55 x 100	2 609 256 912
	Punta universale 6 x 55 x 100	2 609 256 913
	Punta universale 6,5 x 55 x 100	2 609 256 914
	Punta universale 7 x 55 x 100	2 609 256 915
	Punta universale 8 x 75 x 120	2 609 256 916
	Punta universale 10 x 75 x 120	2 609 256 917
	Set da 3 pezzi di punte universali Ø 5/6/8	2 609 256 918

Fig.	Descrizione	Cod. Ordine
	Punte per calcestruzzo SDS-Quick	
3	Punta per calcestruzzo 4 x 40 x 85	2 609 256 900
	Punta per calcestruzzo 5 x 55 x 100	2 609 256 901
	Punta per calcestruzzo 5,5 x 55 x 100	2 609 256 902
	Punta per calcestruzzo 6 x 55 x 100	2 609 256 903
	Punta per calcestruzzo 6,5 x 55 x 100	2 609 256 904
	Punta per calcestruzzo 7 x 55 x 100	2 609 256 905
	Punta per calcestruzzo 8 x 75 x 120	2 609 256 906
	Punta per calcestruzzo 10 x 75 x 120	2 609 256 907
	Set da 3 pezzi di punte per calcestruzzo Ø 5/6/8	2 609 256 908

Accessori

Avvitare e forare


Per avvitatori, trapani e trapani a percussione

Fig.	Descrizione	Cod. Ordinazione
Mandriani autoserranti		
	PSR 3,6 V / 2,4 V	1,0-6 mm, 1/4"
	PSR 7,2 VES	1,0-10 mm, 3/8"
	Press+Lock / Auto-Lock PSB 1000 RPE, PSB 700 RE, PSB 650 RE, PSB 650 RA, PSB 600 RPE / RE, PSB 570 RE, PSB 550 RE	1,5-13 mm, 1/2"
	PSB 24 VE-2 / 18 VE-2, PSB 12 VE-2 / 14,4 VE-2, PSR 18 VE-2 / 14,4 VE-2, PSR 12 VE-2	1,0-10 mm, 1/2"
	PSR 9,6 VE-2	1,0-10 mm, 3/8"
	PSR 420 RE	1,0-10 mm, 1/2"
	Mandrino autoserrante PBH con SDS-plus	1,5-13 mm
	PSB 680-2 RPE / RE	1,5-13 mm, 1/2"
	PBM 7,2 VE-1 / PBM 4,8 V	1,0-10 mm, 3/8"
	PSB 650 RE, PSB 750 RCE / 750 RCA	1,5-13 mm, 1/2"
	PSB 850-2 RE / 850-2 RA, PSB 1000-2 RCE / 1000-2 RCA	1,5-13 mm, 1/2"
Mandriani a cremagliera con chiave		
	Attacco SDS-plus per mandrino	1/2" - 20 UNF
	Mandrino a cremagliera PBH con SDS-plus fino a 13 mm	1,5-13 mm
	Mandrino a cremagliera PSB / PSR / PBH fino a 13 mm	1,5-13 mm, 1/2" - 20
	Auto-Lock PSB 1200-2 RPE, PSB 1000-2 RE, PSB 850-2 RE	1,5-13 mm
	PSB 500 RE	1,5-13 mm
	Auto-Lock PSB 750-2 RPE / RE, 1000 RPE, 700 RE, 650 RE, 650 RA Press+Lock PSB 600-2 / 600, PSB 570 / 550 / 500 / 450	1,5-13 mm
	PBM 9,6 VE-2 / 7,2 VE-2	1,0-10 mm
	PBM 7,2 VE-1 / PBM 4,8 V	1,0-10 mm
Impugnature supplementari		
	Con PowerLight	2 602 025 150
	Universale per PSB 500 RE / 500 RA, PSB 650 RE / 750 RCE / 750 RCA	2 609 255 727
	Universale per PSB 850-2 RE / 850-2 RA, PSB 1000-2 RCE / 1000-2 RCA	2 609 255 728
	Per PSB 1000 RCA, 650 RA, 530 RA, 1000 RPE, 700 RE, 650 RE, 600 RE, 500 RE, 14,4 V-i	2 602 025 102

Fig.	Descrizione	Cod. Ordinazione
Supporto a colonna		
	DP500 per tutti i trapani con collare Ø 43 mm, per una regolazione rapida grazie alla leva di serraggio regolabile; regolazione variabile	2 608 180 009
Punta per metallo DIN 338		
	Set da 10 pezzi HSS-R	1; 2; 3; 4; 5; 6; 7; 8; 9; 10 mm
	Set da 5 pezzi HSS-G con codolo esagonale 1/4"	2; 3; 4; 5; 6 mm
	HSS-G	2 x 24 x 49
	HSS-G	3 x 33 x 61
	HSS-G	4 x 43 x 75
	HSS-G	5 x 52 x 86
	HSS-G	6 x 57 x 93
	Punte a gradini HSS	4-20 mm, 75 mm, 8 mm
Punta allargaforo per lamiera		
	Codolo cilindrico	5-20 mm, 71 mm, 8 mm
Punte elicoidali per legno		
	Set da 5 pezzi	4; 5; 6; 8; 10 mm
	Set da 5 pezzi con codolo esagonale 1/4"	2; 3; 4; 5; 6 mm
	Standard	4 x 45 x 75 mm
	Standard	6 x 55 x 92 mm
	Standard	8 x 75 x 115 mm
Svasatore conico		
	Svasatore conico rettificato in acciaio per utensili	Ø 13,0 mm, M 6-8, 50 mm
Punte e corone per calcestruzzo e pietra Impact		
	Codolo cilindrico	4 x 40 x 75 mm
	Codolo cilindrico	5 x 50 x 85 mm
	Codolo cilindrico	6 x 60 x 100 mm
	Codolo cilindrico	8 x 80 x 120 mm
	Codolo cilindrico	10 x 80 x 120 mm
	Codolo cilindrico	10 x 350 x 400 mm
	Codolo cilindrico	12 x 350 x 400 mm
	Set da 3 pezzi, codolo cilindrico	5,0x85/6,0x100/8,0x120
	Set da 5 pezzi, codolo cilindrico	5,0x85/6,0x100/6,0x100/ 8,0x120/10,0x120
Seghe a tazza per legno		
	Set da 7 pezzi di seghe a tazza	26; 32; 39; 45; 51; 58; 64 mm
	Set da 8 pezzi di seghe a tazza	25; 32; 38; 44; 51; 57; 63; 68 mm

Set X-Line: tutto a portata di mano

La perfetta integrazione per i vostri elettrotensili: set di accessori disposti in maniera intuitiva e facilmente accessibili, per scegliere rapidamente la punta o il bit di avvitamento più adatto e non solo.



Per avvitatori, trapani e trapani a percussione

Fig.	Descrizione	Cod. Ordinazione
	X-Line II	
1	Set misto da 34 pezzi	2 607 010 608
2	Set misto da 44 pezzi	2 607 010 609
3	Set misto da 54 pezzi	2 607 010 610
4	Set misto da 60 pezzi	2 607 010 611
5	Set misto da 65 pezzi	2 607 010 612
6	Set misto da 90 pezzi	2 607 010 613

Fig.	Descrizione	Cod. Ordinazione
	Mini X-Line	
7	Set da 15 pezzi foratura e avvitamento	2 607 019 579
8	Set da 7 pezzi di punte per legno	2 607 019 580
9	Set da 7 pezzi di punte per pietra	2 607 019 581
10	Set da 7 pezzi di punte per metallo	2 607 019 673
11	Set da 25 pezzi di bit di avvitamento	2 607 019 676

Accessori

Per avvitare e forare



Per avvitatori, trapani e trapani a percussione

Fig.	Descrizione	Cod. Ordine
1	Set da 32 pezzi di bit di avvitamento	2 607 017 063
	Livella a bolla, 17 pezzi, con bit di avvitamento	2 607 017 070

Set di bit di avvitamento 25 mm		
	Set da 10 pezzi standard UH 54, LS 0,5 x 40, LS 0,8 x 5,5, LS 1,2 x 8,0, PH1, PH2, PH3, PZ1, PZ2, PZ3	2 609 255 975
	Set da 10 pezzi standard (T) UH 54, T10, T15, T20, 2x T25, T27, T30, 2x T40	2 609 255 976
	Set da 16 pezzi standard UH 54, LS 0,8 x 5,5, LS 1,2 x 8,0, PH1, 2x PH2, PH3, PZ1, 2x PZ2, PZ3, T15, T20, T25, T30, T40	2 609 255 977
	Set da 10 pezzi titanio (T) UH 54, T10, T15, T20, 2x T25, T27, T30, 2x T40	2 609 255 979
	Set da 10 pezzi titanio UH 54, LS 0,6 x 4,5 TiN, LS 0,8 x 5,5 TiN, LS 1,2 x 8,0 TiN, PH1 TiN, PH2 TiN, PH3 TiN, PZ1 TiN, PZ2 TiN, PZ3 TiN	2 609 255 978

	Portabiti universale SDS-plus 1/4", 78 mm, 11 mm	2 609 255 903
	Lama doppia LS 1,0 x 5,5 - PH2; 45 mm	2 609 255 954
	Set da 3 pezzi doppia PH1, PZ1, LS 0,6 x 4,5, PH2, PZ2, LS 1,0 x 5,5, 60 mm lama	2 609 255 960

Set di punte		
	Set da 19 pezzi metallo HSS-G, DIN 338 1-10 mm	2 609 255 062
2	Set da 19 pezzi Set di punte HSS-TiN, 1-10 mm, rettifica incrociata 135°	2 609 255 114
	Set misto da 9 pezzi metallo HSS-R/legno/pietra 4,0 x 75, 6,0 x 93, 8,0 x 117 / 4,0 x 75, 6,0 x 100, 8,0 x 120 / 4,0 x 70, 6,0 x 92, 8,0 x 115	2 609 255 483

Seghe a tazza universali		
	HSS bimetallica 25 mm	2 609 255 603
3	HSS bimetallica 32 mm	2 609 255 605
	HSS bimetallica 51 mm	2 609 255 609

Fig.	Descrizione	Cod. Ordine
	HSS bimetallica 68 mm	2 609 255 615
	Cuffia in pelle d'agnello 125 mm	2 609 256 290
	Tampone in spugna 125 mm	2 609 256 291
4	Spazzola a tazza, filo ondulato 50 mm, 0,3 mm 4.500 giri/min	2 609 256 515
	Spazzola a tazza, filo ondulato e ottonato 50 mm, 0,2 mm 4.500 giri/min	2 609 256 516
	Spazzola a tazza, filo ondulato 70 mm, 0,3 mm 4.500 giri/min	2 609 256 517
	Spazzole a disco, filo ondulato 100 mm, 0,3 mm 4.500 giri/min, 8 mm	2 609 256 532
	Spazzola a pennello, filo ondulato 25 mm, 0,3 mm 18.000 giri/min	2 609 256 538
	Spazzola per strutturazione del legno 80 mm, 0,2 mm 4.000 giri/min	2 609 256 541
	Mole lamellari 50 x 20 mm, K60	2 609 256 282
	Mole lamellari 50 x 20 mm, K120	2 609 256 283

Per IXO (0603 959 100/101/102 e 0603 959 300/301/302)

Fig.	Descrizione	Cod. Ordine
5	Testa dinamometrica	2 609 256 968
6	Testa ad angolo	2 609 256 969
7	Testa eccentrica	2 609 255 723

Solo per trapani battenti

Fig.	Descrizione	Cod. Ordine
	Capsula raccogli-polvere	1 615 439 003
	Aspirazione per PSB 500 RE/500 RA	2 609 255 724
	Aspirazione per PSB 650 RE/750 RCE/750 RCA	2 609 255 725
	Aspirazione per PSB 850-2 RE/850-2 RA/PSB 1000-2 RCE/1000-2 RCA	2 609 255 726
	Impugnatura supplementare per PSB 1000 RCA/650 RA/530 RA/1000 RPE/700 RE/650 RE/600 RE/500 RE/14,4 V-i	2 602 025 102

Accessori

Martelli perforatori

Per il calcestruzzo più duro

Forare il calcestruzzo, il granito o la muratura non sarà più un problema con le punte per martelli tassellatori Bosch SDS-plus. Queste punte offrono una durata elevata, grazie alla robusta testa rinforzata con metallo duro. Vi basterà inserire la punta e potrete già iniziare a lavorare!




Per martelli tassellatori PBH con attacco SDS-plus

Fig.	Descrizione	Cod. Ordinazione
Punte per calcestruzzo SDS-plus		
1	Punta per calcestruzzo S2 4 x 50 x 110 mm	2 609 255 500
	Punta per calcestruzzo S2 5 x 50 x 110 mm	2 609 255 502
	Punta per calcestruzzo S2 6 x 50 x 110 mm	2 609 255 506
	Punta per calcestruzzo S2 6 x 100 x 160 mm	2 609 255 507
	Punta per calcestruzzo S2 8 x 100 x 160 mm	2 609 255 513
	Punta per calcestruzzo S2 8 x 150 x 210 mm	2 609 255 514
	Punta per calcestruzzo S2 10 x 100 x 160 mm	2 609 255 518
	Punta per calcestruzzo S2 10 x 150 x 210 mm	2 609 255 519
	Punta per calcestruzzo S2 12 x 200 x 260 mm	2 609 255 524
	Punta per calcestruzzo S2 12 x 400 x 460 mm	2 609 255 525
	Punta per calcestruzzo S2 14 x 100 x 160 mm	2 609 255 527
	Punta per calcestruzzo S2 14 x 250 x 310 mm	2 609 255 529
	Punta per calcestruzzo S2 16 x 150 x 210 mm	2 609 255 532
	Punta per calcestruzzo S2 16 x 400 x 460 mm	2 609 255 534
	Punta per calcestruzzo S2 20 x 400 x 450 mm	2 609 255 538
	Set da 5 pezzi di punta per calcestruzzo S2	2 609 255 541
Set da 7 pezzi di punta per calcestruzzo S2	2 609 255 543	

Fig.	Descrizione	Cod. Ordinazione
Scalpelli SDS-plus		
2	Scalpellino piatto 250 x 20 mm	2 609 255 570
	Scalpellino per piastrelle 250 x 40 mm	2 609 255 571
	Scalpellino per scanalature 250 x 22 mm	2 609 255 572
	Scalpellino a spatola 250 x 40 mm	2 609 255 573
3	Scalpellino a punta 250 mm	2 609 255 575
	Set da 3 pezzi di scalpelli (scalpellino a punta, a spatola e piatto)	2 607 019 457
	Set da 5 pezzi di scalpelli (scalpellino a punta e piatto, punta per foratura a percussione S2 Ø 5/6 x 110 mm, Ø 8 x 160 mm)	2 607 019 455
4	Mandrino a innesto rapido per PBH 3000-2 FRE (pezzo di ricambio)	1 608 572 032
	Mandrino a innesto rapido per PBH 3000 FRE, 2900 FRE (pezzo di ricambio)	1 618 571 033
	Mandrino con attacco SDS-plus, Ø di serraggio 2,5-13 mm, rotazione destrorsa/sinistrorsa, con chiave, resistente alla percussione	1 618 571 014
	Mandrino autoserrante con attacco SDS-plus, Ø di serraggio 1,5-13 mm, rotazione destrorsa/sinistrorsa, protezione forza di serraggio	2 608 572 227

Accessori

Utensili per il taglio



Per segchetti alternativi PST

Fig.	Descrizione	Cod. Ordinazione
	Lame per seghetto alternativo	
1	T 144 D, HCS 76 mm Speed per legno	2 609 256 718
	T 344 D, HCS 128 mm Speed per legno	2 609 256 720
	T 101 BR, HCS 76 mm Clean per legno	2 609 256 724
	T 234 X, HCS 93 mm Progressor per legno	2 609 256 727
	T 101 BF, bimetallica 76 mm Clean per legno duro	2 609 256 728
2	T 308 B, HCS 91 mm Extra-clean per legno	2 609 256 A05
	T 308 BO, HCS 91 mm Extra-clean per legno	2 609 256 A06
	Taglio curvo	
3	T 118 A, HSS 68 mm Basic per metallo	2 609 256 729
	T 118 G, HSS 68 mm Basic per metallo	2 609 256 731
	T 123 XF, HSS 76 mm Progressor per metallo	2 609 256 735
4	T 127 D, HSS 76 mm Special per alluminio	2 609 256 736
	T 345 XF, bimetallica 108 mm Progressor per legno e metallo	2 609 256 737
	T 130 RIFF, HM 52 mm Special per ceramica	2 609 256 739
	Set da 10 pezzi 2x T 101 B, 2x T 144 D, 2x T 119 BO, 2x T 118 A, 2x T 127 D	Set per legno, metallo e alluminio 2 609 256 746
5	Set da 3 pezzi 2x T 101 BIF, 1x T 101 AOF	Special per laminato 2 609 256 788
	Set da 3 pezzi 2x T 308 B, 1x T 308 BO	Extra-clean per legno 2 609 256 A12
	Set da 3 pezzi per taglio curvo 2x T 308 BF, 1x T 308 BOF	Extra-clean per legno duro 2 609 256 A13
	Set da 5 pezzi per cucina 2x T 144 DP, 2x T 301 BCP 1x Wood Drill 8 mm	Precision per legno 2 609 256 A14
	Solo per PST 900 PEL, 800 PEL e PST 700 E	
6	CutControl	2 609 256 981
	Guida parallela	2 608 040 292*

Per seghe universali PSA e seghe a gattuccio PFZ

Fig.	Descrizione	Cod. Ordinazione
	Lame per sega universale	
7	S 644 D, HCS 131 mm Top per legno	2 609 256 701
8	S 1131 L, HCS 207 mm Top per legno	2 609 256 702
	S 2345 X, HCS 182 mm Progressor per legno	2 609 256 704
9	S 1122 BF, bimetallica 207 mm Flexible per metallo per lamiere spesse	2 609 256 707
	S 1122 EF, bimetallica 207 mm Flexible per metallo per lamiere sottili	2 609 256 708
	S 123 XF, bimetallica 130 mm Progressor per metallo	2 609 256 710
	S 922 HF, bimetallica 131 mm Flexible per legno e metallo	2 609 256 711
	S 1411 DF, bimetallica 284 mm Heavy per legno e metallo	2 609 256 713
	S 3456 XF, bimetallica 182 mm Progressor per legno e metallo	2 609 256 714
10	Set di assortimento da 3 pezzi 1x S922EF, 1x S644D, 1x S1111K	2 609 256 715

Solo per sega a gattuccio PFZ 500 E

Fig.	Descrizione	Cod. Ordinazione
	Lame	
	M 1142 H, HCS 235 mm Top per legno	2 608 650 065
	M 3456 XF, bimetallica 235 mm Progressor per legno e metallo	2 608 656 931
11	M 1131 L, HCS 235 mm Top per legno	2 609 256 A09
	M 722 EF, bimetallica 235 mm Flexible per metallo	2 609 256 A10
	M 1122 EF, bimetallica 235 mm Flexible per metallo	2 609 256 A11

*Disponibile a partire dal 4° trimestre 2011

Sempre un dente avanti

Le lame Bosch sono in tutto il mondo un modello di qualità: veloci e durature, rispondono alle esigenze più impegnative per il taglio di legno, metallo e altri materiali.



Per seghe circolari PKS

Fig.	Descrizione	Cod. Ordine
	Sacchetto raccogli-polvere in stoffa per PKS 66 CE/66/54 CE/54/40	1 605 411 029
	Binario di guida VERDE per PKS 55/55 A/66 A/66 AF	2 609 255 732
	CleanSystem Box per PKS 55 A, PKS 66 A/AF	2 609 255 731

Lame per sega circolare per PKS 40 (Ø lama 130 mm, Ø di foratura 16 mm)			
1	Precision, denti alternati	18 denti	Taglio medio
	Precision, denti alternati	36 denti	Taglio fine
2	Speedline Wood, denti alternati + denti piatti	9 denti	Taglio grezzo
	Speedline Wood, denti alternati + denti piatti	18 denti	Taglio medio
3	Multi Material, denti trapezoidali/denti piatti	42 denti	Taglio superfine
4	Construct Wood, denti piatti	12 denti	Taglio grezzo

Lame per sega circolare per PKS 55 A (Ø lama 160 mm, Ø di foratura 20 mm)			
	Precision, denti alternati	18 denti	Taglio medio
	Precision, denti alternati	36 denti	Taglio fine
	Speedline Wood, denti alternati + denti piatti	12 denti	Taglio grezzo
	Speedline Wood, denti alternati + denti piatti	18 denti	Taglio medio
	Multi Material, denti trapezoidali/denti piatti	42 denti	Taglio superfine
	Construct Wood, denti piatti	12 denti	Taglio grezzo

Lame per sega circolare per PKS 66 A/66 AF (Ø lama 190 mm, Ø di foratura 30 mm)			
	Precision, denti alternati	24 denti	Taglio medio
	Precision, denti alternati	48 denti	Taglio superfine
	Speedline Wood, denti alternati + denti piatti	12 denti	Taglio grezzo
	Speedline Wood, denti alternati + denti piatti	24 denti	Taglio medio
	Multi Material, denti trapezoidali/denti piatti	54 denti	Taglio superfine
	Construct Wood, denti piatti	12 denti	Taglio grezzo

Accessori

Utensili stazionari



Optiline
WOOD



Standard



Per troncatrici PCM

Fig.	Descrizione	Cod. Ordinazione
	Lame per sega circolare per legno e materiali in lastre, pannelli e listelli	
	• per PCM 7 e PCM 7 S	
	190 x 30 mm 12 denti Taglio fine	2 609 256 868
1	190 x 30 mm 24 denti Taglio medio	2 608 640 615
2	190 x 30 mm 40 denti Taglio fine	2 609 256 821
	190 x 30 mm 60 denti Taglio superfine	2 608 641 188
	• per PCM 8 S	
	210 x 30 mm 24 denti Taglio grezzo	2 608 640 429
	210 x 30 mm 48 denti Taglio medio	2 608 640 430
3	Set di sacchetti raccogli-polvere	2 605 411 222
4	Staffa di prolunga	2 607 001 978

Per banco sega PTS 10

Fig.	Descrizione	Cod. Ordinazione
	Lame per sega circolare per legno e materiali in lastre, pannelli e listelli	
	254 x 30 mm 40 denti Taglio medio	2 608 640 443
	254 x 30 mm 60 denti Taglio fine	2 608 640 444
5	Tavolo di supporto	2 607 001 967

Per banco sega radiale PPS 7 S

Fig.	Descrizione	Cod. Ordinazione
	Lame per sega circolare per legno e materiali in lastre, pannelli e listelli	
	190 x 30 mm 36 denti Taglio fine	2 608 640 616

Accessori

Smerigliatrici angolari



Per smerigliatrici angolari

Fig.	Descrizione	Cod. Ordine
Platelli di supporto per fogli abrasivi		
	Platelli di supporto 125 mm, 8 mm con applicazione a strappo	2 609 256 272
	Platelli di supporto per serraggio 125 mm, 8 mm	2 609 256 257
	Foglio abrasivo per smerigliatrice angolare e trapano, a strappo 125 mm, K 4x60/4x120/2x180	2 609 256 B47

Fig.	Descrizione	Cod. Ordine
Mole da taglio		
1	Multi Construction, diritta 115 x 1,0 x 22,23 mm	2 609 256 306
	Multi Construction, diritta 125 x 1,0 x 22,23 mm	2 609 256 307
	Metallo, a centro depresso 115 x 2,0 x 22,23 mm	2 609 256 310
	Metallo, a centro depresso 125 x 2,0 x 22,23 mm	2 609 256 311
	Metallo, a centro depresso 180 x 3,0 x 22,23 mm	2 609 256 312
	Metallo, a centro depresso 230 x 3,0 x 22,23 mm	2 609 256 313
2	Metallo, dritta 115 x 1,6 x 22,23 mm	2 609 256 314
	Metallo, dritta 115 x 2,5 x 22,23 mm	2 609 256 315
	Metallo, dritta 125 x 1,6 x 22,23 mm	2 609 256 316
	Metallo, dritta 125 x 2,5 x 22,23 mm	2 609 256 317
	Metallo, dritta 180 x 3,0 x 22,23 mm	2 609 256 318
	Metallo, dritta 230 x 3,0 x 22,23 mm	2 609 256 319
	INOX, diritta 115 x 1,0 x 22,23 mm	2 609 256 320
	INOX, diritta 115 x 1,6 x 22,23 mm	2 609 256 321
	INOX, diritta 125 x 1,0 x 22,23 mm	2 609 256 322
	INOX, diritta 125 x 1,6 x 22,23 mm	2 609 256 323
	Pietra, a centro depresso 115 x 2,5 x 22,23 mm	2 609 256 324
	Pietra, a centro depresso 125 x 2,5 x 22,23 mm	2 609 256 325
Pietra, a centro depresso 180 x 3,0 x 22,23 mm	2 609 256 326	
Pietra, a centro depresso 230 x 3,0 x 22,23 mm	2 609 256 327	
Pietra, diritta 115 x 2,5 x 22,23 mm	2 609 256 328	
Pietra, diritta 125 x 2,5 x 22,23 mm	2 609 256 329	
Pietra, diritta 180 x 3,0 x 22,23 mm	2 609 256 330	
Pietra, diritta 230 x 3,0 x 22,23 mm	2 609 256 331	

Fig.	Descrizione	Cod. Ordine
Mole combinate da taglio e da sbavo		
	Metallo e INOX, a centro depresso 115 x 2,5 x 22,23 mm	2 609 256 308
	Metallo e INOX, a centro depresso 125 x 2,5 x 22,23 mm	2 609 256 309

Fig.	Descrizione	Cod. Ordine
Mole da sbavo		
	Metallo 115 x 6,0 x 22,23 mm	2 609 256 336
	Metallo 125 x 6,0 x 22,23 mm	2 609 256 337
	Metallo 180 x 6,0 x 22,23 mm	2 609 256 338
	Metallo 230 x 6,0 x 22,23 mm	2 609 256 339


Fig.	Descrizione	Cod. Ordine
Dischi diamantati		
• Universal Top		
	per PWS 750-115 115 mm, 22,23 mm	2 609 256 400
3	per PWS 13-125 CE 125 mm, 22,23 mm	2 609 256 401
	PWS 13-125 CE SDS	
	PWS 10-125 CE	
	PWS 10-125 CE SDS	
	PWS 9-125 CE	
	PWS 8-125 DE	
	per PWS 20-230 230 mm, 22,23 mm	2 609 256 403
	PWS 20-230 J	
	PWS 1900	
• Universal Turbo Top		
	per PWS 750-115 115 mm, 22,23 mm	2 609 258 407
	per PWS 13-125 CE 125 mm, 22,23 mm	2 609 258 408
	PWS 13-125 CE SDS	
	PWS 10-125 CE	
	PWS 10-125 CE SDS	
	PWS 9-125 CE	
	PWS 8-125 DE	
	per PWS 20-230 230 mm, 22,23 mm	2 609 258 409
	PWS 20-230 J	
	PWS 1900	
• Top calcestruzzo / granito		
	per PWS 750-115 115 mm, 22,23 mm	2 609 258 413

	Impugnatura supplementare per smerigliatrici angolari e variolevigatrici M10; PWS 6-PWS 13	1 602 025 024
--	--	---------------

Fig.	Descrizione	Cod. Ordine
Accessori per smerigliatrici angolari con filettatura M14		
4	Spazzola a tazza, filo ondulato, inossidabile 65 mm, 0,3 mm	2 609 256 501
	Spazzola a tazza, filo ondulato 100 mm, 0,5 mm	2 609 256 502
	Spazzola a tazza, filo intrecciato 8500 giri/min, 14	2 609 256 503
	Spazzola a tazza, filo intrecciato 75 mm, 0,5 mm	2 609 256 504
	Spazzola a tazza, filo intrecciato, inossidabile 12.500 giri/min, 14	2 609 256 508
	Spazzola a tazza, filo intrecciato 100 mm, 0,8 mm, 8500 giri/min, 14	2 609 256 511
	Spazzola conica, filo intrecciato 100 mm, 0,5 mm, 12.500 giri/min, 12 mm, 14	

Accessori

Levigatrici



Per levigatrici palmari

Fig.	Descrizione	Cod. Ordinazione
	Piastra di levigatura di ricambio	
	per PSM 160 A/18 LI	2 608 601 181
	per Prio/PSM 80 A	2 608 000 320
	Fogli abrasivi	
1	K80 Set da 10 pezzi di fogli abrasivi 3 x K40, 4 x K120, 3 x K180	102 x 62 mm, 93 mm 2 609 256 A63 2 609 256 A67

Per levigatrici orbitali

Fig.	Descrizione	Cod. Ordinazione
	Accessori per PSS 300 AE	
2	Piastra foracarta, 8 fori Piastra foracarta, 14 fori Sistema Microfilter Bosch, completo (pezzo di ricambio) Adattatore ideale per la levigatura di contorni e di superfici bombate (con sistema a strappo) Set da 10 pezzi di fogli abrasivi 3 x K60, 4 x K120, 3 x K180, 14 fori	93 x 230 mm 115 x 280 mm 2 609 000 356 115 x 230 mm 115 x 280 mm
	Fogli abrasivi per PSS 250 AE/200 A	
	Set da 10 pezzi di fogli abrasivi a strappo 4 x K60, 4 x K120, 2 x K180, 8 fori	93 x 185 mm 2 609 256 A86
3	K40, 8 fori K120, 8 fori K240, 8 fori Set da 10 pezzi di fogli abrasivi a strappo 4 x K60, 4 x K120, 2 x K180, 14 fori	93 x 230 mm 93 x 230 mm 93 x 230 mm 115 x 230 mm


Per levigatrici rotoorbitali

Fig.	Descrizione	Cod. Ordinazione
	Accessori per PEX 300/400 AE	
4	Platorello in gomma semiduro, impiego universale	2 609 256 B61
5	Platorello in gomma morbido, lavori di levigatura fine e per la levigatura di raggi e forme sagomate	2 609 256 B62
6	Adattatore, idoneo come strato intermedio aggiuntivo elastico per lavorazioni particolarmente morbide e per la levigatura di contorni e di superfici bombate	2 608 601 126
7	Cuffia in pelle d'agnello	125 mm 2 609 256 049
8	Tampone in spugna	125 mm 2 609 256 051
9	Feltro di lucidatura	125 mm 2 609 256 054

Fig.	Descrizione	Cod. Ordinazione
	Fogli abrasivi per PEX 300/400 AE	
	K40, 8 fori	125 mm 2 609 256 A22
	K60, 8 fori	125 mm 2 609 256 A23
	K80, 8 fori	125 mm 2 609 256 A24
	K120, 8 fori	125 mm 2 609 256 A25
	K180, 8 fori	125 mm 2 609 256 A26
	K240, 8 fori	125 mm 2 609 256 A27
	Set da 6 pezzi di fogli abrasivi 2 x K60, 2 x K120, 2 x K180, 8 fori	125 mm 2 609 256 A28

Perfetti in tutte le situazioni

Che si tratti di levigare e lucidare vernice, legno, metallo o pietra: Bosch offre sempre l'accessorio giusto. Per tutti i tipi di levigatura, diversi materiali e grana.



Per levigatrici a nastro

Fig.	Descrizione	Cod. Ordine
Accessori per PBS 75 AE/75 A		
1	Contenitore per la polvere HW3 completo per PEX 11/12/15 (5 pezzi)	2 605 411 147
Nastri abrasivi per PBS 7 AE/7 A		
2	K40	75 x 457 mm 2 609 256 204
	K60	75 x 457 mm 2 609 256 205
	K80	75 x 457 mm 2 609 256 206
	K100	75 x 457 mm 2 609 256 207
	K150	75 x 457 mm 2 609 256 208
	Set da 3 pezzi di nastri abrasivi K60/80/100	75 x 457 mm 2 609 256 209
	K40	75 x 533 mm 2 609 256 216
	K60	75 x 533 mm 2 609 256 217
	K80	75 x 533 mm 2 609 256 218
	K100	75 x 533 mm 2 609 256 219
	K150	75 x 533 mm 2 609 256 220
	Set da 3 pezzi di nastri abrasivi K60/80/100	75 x 533 mm 2 609 256 221

Per levigatrici a delta

Fig.	Descrizione	Cod. Ordine
3	Piastra di levigatura di ricambio	2 608 000 211
4	Prolunga levigagelosie*	2 608 000 200
Fogli abrasivi		
5	A strappo, K80, 6 fori*	93 mm 2 609 256 A50
	A strappo, K60/120/240, 6 fori*	93 mm 2 609 256 A54
6	Set da 6 pezzi di fogli abrasivi per piastre lunghe 2 x K60, 2 x K120, 2 x K240	2 609 256 A41
Piastre lunghe*		
7	Piastra lunga piatta (per PDA 240 E/180/180 E)	2 608 000 199
	Piastra lunga ovale (per PDA 240 E/180/180 E)	2 608 000 198

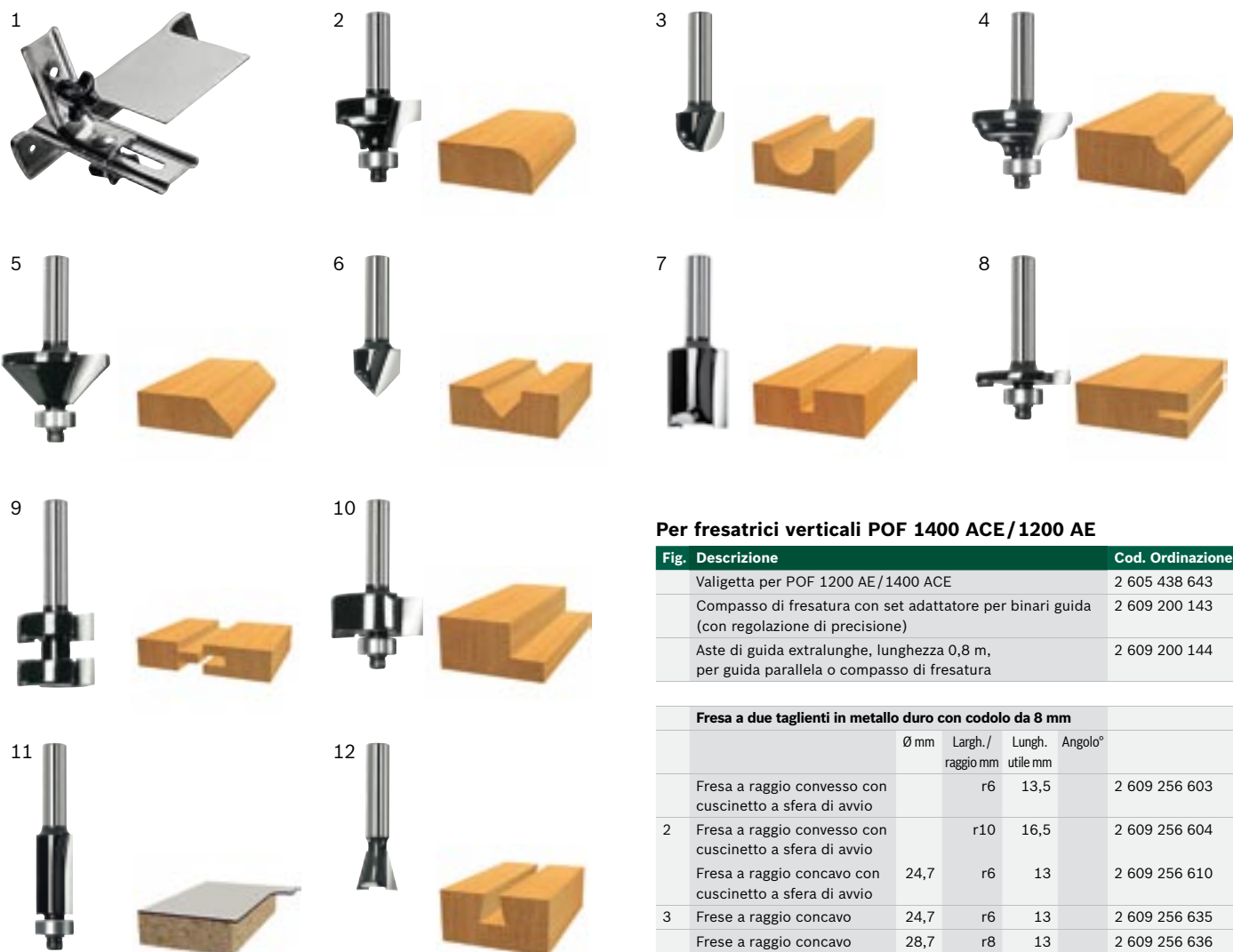
*Adatta anche per levigatrici palmari PSM 160 A, PSM 18 LI

Per variolevigatrici

Fig.	Descrizione	Cod. Ordine
8	Set da 3 pezzi di nastri abrasivi K60	40 x 303 mm 2 609 256 182
	Set da 3 pezzi di nastri abrasivi K80	40 x 303 mm 2 609 256 183
	Set da 3 pezzi di nastri abrasivi K120	40 x 303 mm 2 609 256 184
	Set da 3 pezzi di nastri abrasivi K240	40 x 303 mm 2 609 256 185
	Set da 3 pezzi di nastri abrasivi K60/80/120	40 x 303 mm 2 609 256 186

Accessori

Pialletti e fresatrici verticali



Per pialletti PHO

Fig.	Descrizione	Cod. Ordine
Lame a doppio tagliente in metallo duro		
	per PHO 3100/1 (2 pz.)	2 608 635 350
	per PHO 3100/1 (1 pz.)	2 608 635 376
	con angoli arrotondati (2 pz.)	1 607 000 182
Guida parallela e ad angolo		
1	con regolazione a 45°	2 607 001 077
	senza regolazione a 45° per PHO 3100	2 607 000 102
Lame per pialletto		
	affilato, dritto, metallo duro, HE 40, 40°	2 609 256 649
	con angoli arrotondati	2 609 256 648
	Sacchetto raccogli-polvere in stoffa	2 605 411 035

Per fresatrici verticali POF 1400 ACE/1200 AE


Fig.	Descrizione	Cod. Ordine
	Valigetta per POF 1200 AE/1400 ACE	2 605 438 643
	Compasso di fresatura con set adattatore per binari guida (con regolazione di precisione)	2 609 200 143
	Aste di guida extralunghe, lunghezza 0,8 m, per guida parallela o compasso di fresatura	2 609 200 144

Fresa a due taglienti in metallo duro con codolo da 8 mm

	Ø mm	Largh./ raggio mm	Lungh. utile mm	Angolo°	
		r6	13,5		2 609 256 603
2		r10	16,5		2 609 256 604
	24,7	r6	13		2 609 256 610
3	24,7	r6	13		2 609 256 635
	28,7	r8	13		2 609 256 636
	35	11/ r4,8	14		2 609 256 616
4	31,8	9,5/ r4,8	14		2 609 256 617
	28,5	7,9/ r6,3	13,5		2 609 256 609
5	35	11	15	45	2 609 256 607
6	16		16	90	2 609 256 620
	6		16		2 609 256 612
7	8		20		2 609 256 613
	16		20		2 609 256 614
	20		25		2 609 256 615
8	32		4,0		2 609 256 618
	32		5,0		2 609 256 619
9	25		5		2 609 256 608
10	9,5		12,7		2 609 256 606
11	12,7		13		2 609 256 605
12	14		14	15	2 609 256 621

Accessori

Utensili multifunzione



Per utensili multifunzione PMF

Fig.	Descrizione	Cod. Ordinazione
Segare e tagliare		
• Lame a segmenti		
	Lama BIM per legno e metallo ACZ 100 BB	100 mm 2 609 256 970
1	Lama BIM per legno e metallo ACZ 85 EB	85 mm 2 609 256 943
	Lama HCS per legno ACZ 85 EC	85 mm 2 609 256 944
• Lame per tagli dal pieno		
	Lama BIM per legno e chiodi AIZ 65 BB	65 x 40 mm 2 609 256 985
	Lama BIM per legno e metallo AIZ 28 EB	28 x 50 mm 2 609 256 945
	Lama BIM per legno duro AIZ 32 BB	32 x 40 mm 2 609 256 946
2	Lama HCS per legno AIZ 32 EC	32 x 40 mm 2 609 256 947
	Lama HCS per legno AIZ 20 EC	20 x 30 mm 2 609 256 948
	Lama HCS per legno AIZ 10 EC	10 x 30 mm 2 609 256 949
	Lama BIM per metallo AIZ 32 AB	32 x 30 mm 2 609 256 971
	Lama BIM per metallo AIZ 20 AB	20 x 20 mm 2 609 256 950
	Lama BIM per metallo AIZ 10 AB	10 x 20 mm 2 609 256 951
Fresare e tagliare - Lame a segmenti		
	Lama RIFF diamantata ACZ 85 RD	85 mm 2 609 256 972
3	Lama RIFF in metallo duro ACZ 85 RT	85 mm 2 609 256 952
	Lama RIFF in metallo duro per tagli stretti ACZ 65 RT	65 mm 2 609 256 975
Levigare e raspare		
	Piastra di levigatura a delta AVI 93 G	93 mm 2 609 256 956
	Carta abrasiva Delta 93 Red Wood	Set (10 pezzi) 2 609 256 957
	Carta abrasiva Delta 93 White Paint	Set (10 pezzi) 2 609 256 958
4	Raspa a delta RIFF in metallo duro AVZ 78 RT	78 mm 2 609 256 953
Raschiare e tagliare		
	Raschietto HCS rigido ATZ 52 SC	52 x 26 mm 2 609 256 954
	Raschietto HCS flessibile ATZ 52 SFC	52 x 45 mm 2 609 256 955
	Lama BIM per rettifica ondulata ACZ 100 SWB	100 mm 2 609 256 976
5	Tagliafughe universale HCS AIZ 28 SC	28 x 55 mm 2 609 256 974

Fig.	Descrizione	Cod. Ordinazione
6	Set PMF universale Lama a segmenti BIM per legno e metallo ACZ 85 EB Lama per tagli dal pieno BIM per legno e metallo AIZ 28 EB Raschietto HCS rigido ATZ 52 SC Set carta abrasiva, Red Wood Set carta abrasiva, White Paint	2 609 256 977
7	Set per piastrelle PMF Lama a segmenti RIFF in metallo duro ACZ 85 RT Raspa a delta RIFF in metallo duro AVZ 78 RT Raschietto HCS rigido ATZ 52 SC Lama BIM per tagli dal pieno per metallo AIZ 20 AB	2 609 256 978
8	Set PMF per pavimenti / installazioni Lama a segmenti BIM per legno e metallo ACZ 85 EB Lama BIM per tagli dal pieno per legno duro AIZ 32 BB Lama HCS per tagli dal pieno per legno AIZ 32 EC Raschietto HCS rigido ATZ 52 SC	2 609 256 979
Aspirazione		
9	Aspirazione per PMF 10,8 LI	2 609 256 986



Lavoro preciso ed elevata trasmissione della forza, grazie al sistema di attacco OIS (Oscillating Interface System) a 12 punti Bosch, che mantiene stabile la forma. Questo sistema di attacco consente anche di posizionare gli accessori ogni 30 gradi, per una flessibilità particolarmente elevata.

Accessori

Utensili per decorazione e restauro



Per rullo elettrico PPR

Fig.	Descrizione	Cod. Ordinazione
	Sistema di tubi flessibili	1 600 Z00 019
	Rullo da 25 cm	1 600 Z00 017
	Rullo per angoli	1 600 Z00 018
	Adattatore per rubinetti di formato 1/2", 3/4", 1"	1 600 Z00 01D

Per pistole a spruzzo PFS

Fig.	Descrizione	Cod. Ordinazione
	Serbatoio colore da 600 ml	1 600 Z00 00J
1	Pistola a spruzzo	1 600 Z00 00H
	Serbatoio colore da 800 ml	1 600 Z00 00K
	Ugello	1 600 Z00 00L
2	Pistola PFS 105 E WALLPaint da 1000 ml	1 600 A00 0WF
	Adattatore per rubinetti di formato 1/2", 3/4", 1"	1 600 Z00 01D

Per levatappezzeria PTL

Fig.	Descrizione	Cod. Ordinazione
	Piastra	2 609 390 282
	Ugello a getto di vapore	2 609 390 284
	Tubo flessibile	2 609 390 283

Per cutter universale a batteria Xeo

Fig.	Descrizione	Cod. Ordinazione
3	Tagliabordi/adattatore da parete applicabile	2 609 256 996
	Lama	2 609 256 997

Per pistola incollatrice PKP

Fig.	Descrizione	Cod. Ordinazione
	Stick di colla a fusione Ø 11 mm, lunghezza 200 mm, 25 pezzi	
	Giallo, per legno, cartone, carta, confezioni	2 607 001 176
4	Trasparente, per vetro, ceramica, plastica, metallo, tessuto	2 609 255 800
	Nero, per ermetizzare, moquette, cuoio, cavi	2 607 001 178
	Grigio, per impianti elettrici, fascette per cavi, tubi in PVC	2 607 001 177
	Stick di colla a fusione Ø 7 mm, lunghezza 150 mm, 10 pezzi	
5	Bianco, per legno, cartone, carta, confezioni, materiali plastici	2 609 256 A03
	Trasparente, per legno, carta, confezioni, cuoio	2 609 256 A04

Per graffatrici elettriche PTK

Fig.	Descrizione	Cod. Ordinazione
6	Graffette a filo fine	1000 pz.
	• Tipo 53/larghezza 11,4 mm	
	Lunghezza 4 mm	2 609 255 857
	Lunghezza 6 mm	2 609 255 819
	Lunghezza 8 mm	2 609 255 820
	Lunghezza 10 mm	2 609 255 821
	Lunghezza 12 mm	2 609 255 822
	Lunghezza 14 mm	2 609 255 823
	• Tipo 53/larghezza 11,4 mm - inossidabile	
	Lunghezza 6 mm	2 609 200 214
	Lunghezza 8 mm	2 609 200 215
	Lunghezza 10 mm	2 609 200 216
	Lunghezza 14 mm	2 609 200 217
	Chiodi tipo 48	1000 pz.
	Lunghezza 14 mm	2 609 255 813
	Sollevagraffette	2 608 110 002

Per termosoffiatori PHG

Fig.	Descrizione	Cod. Ordinazione
	Bocchetta piatta da 75 mm per distribuzione piana dell'aria calda, per rimuovere la vernice, essiccare, ecc.	2 609 255 803
	Bocchetta protettiva per vetro da 75 mm Protegge i materiali sensibili al calore (ad es. il vetro)	1 609 390 452
	Bocchetta ad angolo 80 mm per direzionamento in piano del getto di aria calda	2 609 255 802
	Bocchetta riflettente per brasatura e contrazione con aria calda	1 609 390 453
	solo per PHG 630 DCE	
	Bocchetta di riduzione Ø 9 mm Elemento di base per tutte le bocchette supplementari Ø 9 mm	1 609 201 797
	Bocchetta di riduzione Ø 20 mm	2 609 255 801
	Piedino di saldatura in combinazione con bocchetta di riduzione Ø 9 mm per filo saldante in materiale plastico fino a Ø 5 mm	1 609 201 798
	Bocchetta a fessura in combinazione con bocchetta di riduzione Ø 9 mm per saldature strette di fogli in PVC	1 609 201 799
	Filo saldante in materiale plastico, Ø 4 mm, polietilene (PE), nero	1 609 201 807
	Filo saldante in materiale plastico, Ø 4 mm polietilene (LDPE), colore neutro	1 609 201 811

Per stendere e spruzzare il colore con facilità

Bosch ha reinventato la stesura del colore: il Paintroller PPR stende il colore in modo rapido e pulito su pareti e soffitti. Le pistole a spruzzo PFS sono ideali per l'applicazione di vernici e altri prodotti.



Per raschietti elettrici PSE

Fig.	Descrizione		Cod. Ordinazione
Scalpellino sbozzatore			
1	SB 15CF, piatto per PSE SB 15 CF	Larghezza 15 mm	2 608 691 016
	SB 18CW, piatto, obliquo, largo per PSE SB 14 CR	Larghezza 18 mm	2 608 691 066
	SB 8CW, piatto, obliquo, stretto per PSE SB 13 CV	Larghezza 8 mm	2 608 691 067
Scalpellini per scanalature			
	SB 14 CRK, semisferico, a centro depresso per PSE SB 7 CR	Larghezza 14 mm	2 608 691 069
Scalpellino triangolare			
	SB 13 CV, a forma di V, per PSE SB 14 CRK	Larghezza 13 mm	2 608 691 018
	SB 13 CVK, a forma di V, a centro depresso per PSE SB 13 CVK	Larghezza 13 mm	2 608 691 070
Lama			
• Metallo duro			
	SM 40 HM	Larghezza 40 mm	2 608 691 015
	SM 60 HM	Larghezza 60 mm	2 608 691 014
• Metallo duro, superaffilate con proteggilama			
	SM 20 HMS	Larghezza 20 mm	2 608 691 062
	SM 40 HMS	Larghezza 40 mm	2 608 691 013
2	SM 60 HMS	Larghezza 60 mm	2 608 691 012
• Superaffilate con proteggilama			
	SM 35 CS	Larghezza 35 mm	2 608 691 098
	SM 60 CS	Larghezza 60 mm	2 608 691 027
Spatola			
	SP 40 C	Larghezza 40 mm	2 608 691 022
	SP 60 C	Larghezza 60 mm	2 608 691 019
	SP 60 CR	Larghezza 60 mm	2 608 691 064
	SP 80 C	Larghezza 80 mm	2 608 691 100
	SP 100 C	Larghezza 100 mm	2 608 691 102
	Supporto per lame standard, HCS, SD 45 CE, lama di ricambio per SD 45 C per PSE SD 3 HM		2 608 691 140
	Togligraffette, HCS, SD 8 C per PSE SD 45 CE	Larghezza 8 mm	2 608 691 116

Per aspiratori universali PAS

Fig.	Descrizione		Cod. Ordinazione
	Adattatore per diversi elettrotensili, Ø 35/25 mm. Per le altre misure vedere il catalogo degli accessori.		1 600 499 005
	Adattatore per PAS 12-27 F/12-27, PAS 11-21 Ø 35 mm (tubi flessibili: 1 609 202 230, 2 607 000 837) Ø 19 mm (tubi flessibili: 1 610 793 002, 2 600 793 009)		2 607 000 748
	Adattatore, attacco per bocchette da 35 mm su tubo flessibile da 49 mm		1 609 200 976
Tubi di aspirazione			
	Tubo di aspirazione	Lunghezza 0,5 m	1 609 200 968
	Tubo di aspirazione, Ø 32 mm, plastica (PAS 12-27 F/12-27, PAS 11-21)	2 pz.	1 609 390 492
	Tubo di aspirazione, Ø 35 mm, plastica (PAS 12-27 F/12-27, PAS 11-21)	2 pz.	2 607 000 162
Bocchette			
	Bocchetta da pavimento		1 609 200 970
	Bocchetta a fessura per fughe		1 609 200 971
	Bocchetta di gomma		1 609 201 229
	Bocchetta da pavimento		1 609 201 230
	Bocchetta universale con 3 inserti: bocchetta in gomma per acqua, spazzola per superfici piane, inserto in plastica per moquette.		1 609 390 478
	Spazzola aspirante		1 609 390 481
	Bocchetta a fessura per fughe	Lunghezza 250 mm	2 607 000 165
	Bocchetta piccola con spazzola con setole		2 607 000 166
	Bocchetta per scrostare il pavimento		2 607 000 168
	Bocchetta per particelle grosse		2 607 000 169
	Bocchetta per particelle grosse		2 607 000 170
Tubi flessibili			
3	Tubo flessibile, Ø 35 mm	Lunghezza 5 m	1 609 202 230
	Tubo flessibile, Ø 19 mm	Lunghezza 5 m	1 610 793 002
	Tubo flessibile, Ø 19 mm	Lunghezza 3 m	2 600 793 009
	Tubo flessibile, Ø 49 mm	Lunghezza 3 m	2 607 000 167
	Tubo flessibile, Ø 35 mm	Lunghezza 3 m	2 607 000 837
	Tubo flessibile, Ø 35 mm (PAS 12-27 F/12-27, PAS 11-21)	Lunghezza 3 m	2 607 002 149
	Tubo flessibile, Ø 35 mm (PAS 12-27 F/12-27, PAS 11-21)	Lunghezza 5 m	2 607 002 150
4	Dispositivo di aspirazione Saugfix Ø 4-20 mm per l'aspirazione su martelli perforatori e trapani battenti		1 618 190 006
	Sacchetto raccogli-polvere in carta	5 pz.	2 605 411 150
	Filtro permanente		2 607 432 013

Utensili per il giardinaggio a batteria nel verde in libertà

Prendetevi cura del vostro giardino con gli utensili da giardinaggio Bosch

Bosch offre una gamma completa di utensili da giardino a batteria grazie ai quali il giardinaggio diventa un'attività semplice e piacevole. Gli elettro-utensili a batteria annullano la necessità del cavo elettrico, offrendo così una libertà di movimento illimitata, senza il rischio di inciampare o tagliare il cavo. Inoltre, gli elettro-utensili a batteria sono più leggeri rispetto ai tradizionali utensili a scoppio, sono facili da avviare e non generano emissioni di scarico. La nuova tecnologia con batterie al litio offre numerosi vantaggi:

- ▶ gli utensili sono più compatti e leggeri rispetto ai tradizionali utensili a batteria
- ▶ le batterie al litio sono senza effetto memoria, nè autoscaricamento e gli utensili sono sempre pronti all'uso
- ▶ brevi tempi di ricarica



Con il Quickfinder Bosch potrete riconoscere con uno sguardo quale sia l'utensile più adatto e per quale applicazione.



QUICKfinder

Giardinaggio

Impieghi leggeri



- ▶ Cura di arbusti e piccole siepi
- ▶ Taglio pulito e preciso dei bordi del prato

Ciso
Isio
AGS
Keo



Impieghi da medi a pesanti



- ▶ Tagliabordi in punti difficili da raggiungere
- ▶ Cura di prati di tipo diverso
- ▶ Rasatura di giardini di medie dimensioni da 150 a 300 m²

ART 23/26 LI
ALB 18 LI
Rotak 34/37 LI
AHS 48/52 LI



Impieghi particolarmente pesanti



- ▶ Taglio duraturo di siepi di grandi dimensioni attorno alla casa
- ▶ Taglio di siepi particolarmente robuste
- ▶ Rasatura di giardini di grandi dimensioni da 300 a 600 m²

AHS 54-20 LI

AKE 30 LI
Rotak 43 LI





Utensili per il giardinaggio
a batteria

Utensili per il giardinaggio a batteria per la cura del prato



Un prato curato. E tutto il necessario per prendersene cura.

Le dimensioni del prato e le sue caratteristiche determinano la scelta degli utensili per giardinaggio più adatti. Per i prati di famiglie, sui cui si gioca, si corre o si fanno picnic, una necessità importante è una cura che non richieda troppo tempo. Per essere indipendenti dalle prese di corrente e dal carburante, i nuovi rasaerba a batteria Bosch offrono una potenza senza cavo unica al mondo, libertà di movimento, efficienza energetica e tutti i vantaggi della rivoluzionaria tecnologia al litio Bosch.

Utensili sempre pronti all'uso:

nessun autoscaricamento, nessun effetto memoria, sempre pronti all'uso, grazie all'innovativa tecnologia al litio.



Ideali per il taglio di erba e bordi:

tosaerba a batteria Bosch.



Caratteristiche tecniche	AGS 10,8 LI	AGS 7,2 LI	Isio
Tipo di batteria	Litio	Litio	Litio
Tensione batteria	10,8 V	7,2 V	3,6 V
Durata	Fino a 100 min.	Fino a 80 min.	Fino a 50 min.
Tempo di ricarica	3 h	3 h	3,5 h
Larghezza lama	100 mm	80 mm	80 mm
Peso	775 g	750 g	500 g
Sistema «Anti-Blocking»	-	-	✓
LED di indicazione del livello di carica della batteria	✓	✓	✓
Codice di ordinazione	0 600 856 100	0 600 856 000	0 600 833 00B
Codice EAN	3 165 140 560 207	3 165 140 560 191	3 165 140 513 630



Potenza senza cavo, fino a 1000 metri:

i tagliabordi a batteria Bosch.



Caratteristiche tecniche	ART 26 LI	ART 23 LI
Tipo di batteria	Litio	Litio
Tensione batteria	18 V	14,4 V
Tempo di ricarica	3 h	3 h
Diametro di taglio	26 cm	23 cm
Regolazione in altezza	80-114 cm	80-114 cm
Sistema di taglio	Lama in plastica	Lama in plastica
Testa di taglio ruotabile di 90°	✓	✓
Manico telescopico	✓	✓
Guida di protezione per le piante	✓	✓
Peso	2,4 kg	2,3 kg
Codice di ordinazione	0 600 878 L00	0 600 878 K00
Codice EAN	3 165 140 468 602	3 165 140 468 589

Libera il giardino e la veranda dalle foglie:

il soffiatore a batteria ALB 18 LI Bosch.



Caratteristiche tecniche	ALB 18 LI
Tipo di batteria	Batteria al litio da 1,5 Ah
Tensione batteria	18 V
Tempo di ricarica	3,5 h
Velocità del flusso d'aria	210 km/h
Durata fino a	10 min.
Peso	1,8 kg
Codice di ordinazione	0 600 8A0 300
Codice EAN	3 165 140 603 461

Panoramica
Pagina 6

Massima potenza, senza carburante, senza cavo:

Rotak Bosch – la rivoluzione del rasaerba.



Qualità AGR

Il sistema «Ergoflex» è approvato dal noto istituto tedesco AGR che promuove la ricerca per la prevenzione di patologie dorsali.

Caratteristiche tecniche	Rotak 43 LI	Rotak 37 LI	Rotak 34 LI
Tipo di batteria	Batteria al litio da 2,6 Ah	Batteria al litio da 2,6 Ah	Batteria al litio da 2,6 Ah
Tensione batteria	36 V	36 V	36 V
Dimensioni prato consigliate	300-600 m ²	150-300 m ²	150-300 m ²
Larghezza di taglio	43 cm	37 cm	34 cm
Sistema di taglio	Lama rotante	Lama rotante	Lama rotante
Capacità cesto di raccolta	50 l	40 l	40 l
Altezza di taglio (min-max)	20-70 mm	20-70 mm	20-70 mm
Regolazione dell'altezza di lavoro	in 10 posizioni, centralizzata	in 10 posizioni, centralizzata	in 10 posizioni, centralizzata
Tipo di impugnatura	Barra d'accensione continua	Barra d'accensione continua	Barra d'accensione continua
Peso	13,7 kg	13 kg	12,9 kg
Impugnatura integrata per il trasporto	✓	✓	✓
LED di indicazione del livello di carica della batteria	✓	✓	✓
Efficient Energy Management	✓	✓	✓
Pettini per erba	✓	✓	✓
Codice di ordinazione	0 600 881 K00	0 600 881 J00	0 600 881 E00
Codice EAN	3 165 140 524 278	3 165 140 524 247	3 165 140 441 445

Utensili per il giardinaggio a batteria per siepi e cespugli



In ottima forma. Perché possiate potare al meglio.

Per tagli sagomati creativi di piante sempreverdi con foglie piccole come bosso, tasso e ligustro, Isio è la scelta perfetta. Il modello ASB è lo sfoltirami perfetto per sagomare gli arbusti secondo le proprie esigenze. Per potare i rami e le piante utilizzate la cesoia da giardinaggio a batteria Ciso. I taglia siepi a batteria offrono una maggiore libertà di movimento ed escludono il rischio di tagliare accidentalmente un cavo. Sono molto leggeri e, grazie all'innovativo sistema «Anti-Blocking», tagliano in modo continuo e senza interruzioni, proprio come Isio e ASB. La sega a catena AKE 30 LI, è una delle seghe a catena più efficienti, potenti e facili da utilizzare tra quelle presenti sul mercato.

Maggiore potenza, minore fatica:

la sega a catena AKE 30 LI Bosch.



Caratteristiche tecniche	AKE 30 LI
Tipo di batteria	Litio
Tensione batteria	36 V
Tempo di ricarica	65 min. (80%) / 95 min. (100%)
Serbatoio dell'olio	150 ml
Lunghezza della barra	30 cm
Freno della catena	< 0,1 sec.
Velocità della catena	8,0 m/s
Livello di rumorosità	94 dB(A)
Peso	5,2 kg
Tensionamento rapido catena	✓
Lubrificazione automatica	✓
Codice di ordinazione	0 600 837 100
Codice EAN	3 165 140 559 362



Minor peso, maggiore potenza, maneggevolezza senza fatica:

gli sfoitirami e tagliaiepi Bosch.



Caratteristiche tecniche	AHS 54-20 LI	AHS 52 LI	AHS 48 LI	ASB 10,8 LI	Isio
Tipo di batteria	Litio	Litio	Litio	Litio	Litio
Tensione batteria	36 V	18 V	18 V	10,8 V	3,6 V
Numero di corse a vuoto	2 000 giri/min	2 200 giri/min	2 200 giri/min	–	–
Durata	Fino a 50 min.	Fino a 50 min.	Fino a 50 min.	Fino a 100 min.	Fino a 50 min.
Tempo di ricarica	45 min.	3 h	3 h	3 h	3,5 h
Spessore di taglio	20 mm	15 mm	15 mm	8 mm	8 mm
Lunghezza lama/lunghezza barra	540 mm	520 mm	480 mm	200 mm	120 mm
Peso	3,5 kg	2,3 kg	2,2 kg	900 g	550 g
Sistema «Anti-Blocking»	✓	✓	✓	✓	✓
LED di indicazione del livello di carica della batteria	–	–	–	✓	✓
Codice di ordinazione	0 600 84A 100	0 600 849 001	0 600 849 000	0 600 856 300	0 600 883 00C
Codice EAN	3 165 140 513 883	3 165 140 465 175	3 165 140 465 168	3 165 140 560 238	3 165 140 513 647

Panoramica
Pagina 6



L'alternativa potente al taglio manuale dei rami:

la cesoia da giardinaggio a batteria Ciso Bosch.



Caratteristiche tecniche	Ciso
Tipo di batteria	Litio
Tensione batteria	3,6 V
Tempo di ricarica	5 h
Capacità di taglio	Ø max 14 mm
Tagli per ogni carica della batteria	500*
Sistema di taglio	Bypass
Peso	590 g
Sistema «Power Blade»	✓
Codice di ordinazione	0 600 855 003
Codice EAN	3 165 140 516 662

* Legno verde con diametro ramo fino a 9 mm

Taglio senza fatica. Un aiuto versatile in casa e in giardino:

la sega da giardinaggio Keo Bosch.



Caratteristiche tecniche	Keo
Tipo di batteria	Litio
Tensione batteria	10,8 V
Tempo di ricarica	3 ore
Sistema di taglio	Sega universale
Diametro di taglio	fino a 60 mm/ fino a 80 mm*
Peso senza guida rimovibile/ con guida rimovibile	950 g/ 1050 g
Guida rimovibile per i rami liberi	✓
Indicatore LED (tre stadi)	✓
Sistema di sostituzione della lama	✓
Impugnatura ergonomica Softgrip	✓
Tagli per carica della batteria (fino a 20 mm)	190
Tagli per carica della batteria (fino a 60 mm)	35
Numero di corse a vuoto	1 600 giri/min
Numero di corse (carico)	2 800 giri/min
Corsa della lama	20 mm
Codice di ordinazione	0 600 861 900
Codice EAN	3 165 140 602 914

*60 mm con guida rimovibile e 80 mm senza

Pratica e vicina a voi – l'offerta di assistenza Bosch



Siete alla ricerca di idee-progetto fresche per vivacizzare la vostra casa? Nel nostro sito Web www.bosch-do-it.it potete trovare idee per ogni ambiente. Benvenuti nella House of Bosch – dove abitano le idee!

Chi dà un'occhiata in giro nella House of Bosch, lo nota immediatamente: qui ogni stanza pullula di idee. Con una visita virtuale attraverso la cucina, il bagno o la sala da pranzo, troverete fantastici progetti con i quali rendere la vostra casa ancora più bella. Dal pregiato elemento divisorio fino al pratico tavolino d'appoggio, dal «semplice» fino all'«impegnativo» – lasciatevi ispirare! Per fare in modo che il fai-da-te sia un divertimento dall'inizio alla fine, ogni progetto viene spiegato passo dopo passo. A tal proposito un esaustivo glossario per gli hobbisti appassionati fornisce la spiegazione dei concetti più importanti, e veri professionisti contribuiscono con utili consigli e suggerimenti. E chi non ha ancora trovato l'utensile adatto, può procurarsi una panoramica dettagliata grazie al catalogo prodotti online con tutti gli elettrodomestici Bosch. **Cos'altro c'è ancora da scoprire? Date semplicemente un'occhiata in giro – la House of Bosch è sempre aperta per voi!**

www.bosch-do-it.it



I migliori progetti, istruzioni dettagliate, consigli e suggerimenti di professionisti, esaustive informazioni sui prodotti e molto altro ancora: **grazie a www.bosch-do-it.it ogni desiderio di un hobbista viene esaudito.**

Elettrotensili Bosch:

100% qualità, 100% assistenza



Il nostro team di assistenza Bosch è a vostra disposizione:

800 01 73 30
02 36 962 314



Primi per qualità di consulenza:

Avrete l'impressione di averci seduti al vostro fianco nel vostro locale hobby.

Perché dovrete scegliere gli elettrodomestici Bosch per il Fai-da-te? Semplice: perché offrono la soluzione ideale a tutti i vostri problemi! Ognuno dei nostri utensili ed accessori viene prodotto secondo i massimi standard qualitativi, affinché possiate goderne a lungo. Tuttavia, se il vostro elettrodomestico Bosch dovesse guastarsi, lo ripareremo in breve tempo. E al termine della sua lunga durata, garantiamo che il vostro elettrodomestico Bosch potrà essere smaltito nel rispetto dell'ambiente.

Assistenza ricambi:

Il 98% di tutti i pezzi di ricambio è sempre disponibile nei nostri magazzini.

Non facciamo pause. Quando in un elettrodomestico Bosch il famoso ingranaggio si inceppa potete scriverci, telefonarci o inviarci un'e-mail in qualsiasi momento. Nel 98% dei casi disponiamo immediatamente del pezzo sostitutivo corretto e sia la nostra officina Bosch di Milano, che tutti i Centri Assistenza Autorizzati sono a vostra completa disposizione per ripristinare la funzionalità del vostro elettrodomestico in tempi brevissimi. Anche nel restante 2% dei casi non ci sono problemi: procuriamo le parti di ricambio anche dopo anni di cessata produzione.

Assistenza clienti

Telefono: 02 36 962 314
Lu-Ve dalle 9.00 alle 12.00
dalle 14.00 alle 17.00
E-mail: pt.hotlinebosch@it.bosch.com

Numero Verde: 800 01 73 30
Lu-Ve dalle 8.30 alle 20.30

Assistenza ricambi

Telefono: 02 36 962 314
E-mail: pt.hotlinebosch@it.bosch.com

Lu-Ve dalle 9.00 alle 12.00
dalle 14.00 alle 17.00

Totalmente «verdi»: i nostri consulenti nel vostro centro bricolage.

Presso i punti vendita Bosch presenti in 700 centri bricolage distribuiti in tutta Europa vi attendono consulenti Bosch esperti che saranno lieti di rispondere alle vostre domande. E una volta a casa? Rivolgetevi alla nostra linea di assistenza Bosch dove potrete trovare i nostri competenti collaboratori.



Non a caso ci chiamiamo Green: Servizio riciclaggio elettroutensili



Percentuale recycling 90% – un contributo importante per la protezione dell'ambiente


I nostri utensili sono verdi come noi. Siamo attenti all'ambiente nei nostri 292 stabilimenti di produzione distribuiti in tutto il mondo così come nelle case, nelle abitazioni, negli appartamenti, nei giardini, sulle terrazze e sui balconi dei nostri clienti. Tutti i nostri utensili vengono prodotti con una quantità minima di energia ed emissioni e, anche quando vengono usati a casa vostra, consumano davvero pochissimo. E se dopo molti anni siete costretti a separarvi a malincuore da un utensile Bosch, questo verrà riciclato a costo zero. Se tutti si comportassero nello stesso modo, ogni anno con il riciclaggio si potrebbero risparmiare 14 milioni di tonnellate di materiali e 35 miliardi di kilowattora di energia. Più verdi di così è impossibile.


Assistenza recycling:

Potete destinare allo smaltimento i vostri vecchi elettroutensili e batterie Bosch attraverso i punti di raccolta Ecoelit distribuiti sul territorio. Ben più dell'90% di un elettroutensile può essere riciclato! Per maggiori informazioni www.ecoelit.it

Percentuale di riciclaggio 90%
Non a caso ci chiamiamo Green







Sommario

Editore: Robert Bosch S.p.A.
Produzione: netzwerk p
Copyright by Robert Bosch GmbH 2011

Tutti i dati redazionali corrispondono alle nostre migliori conoscenze, ma senza garanzia alcuna. I prodotti possono subire delle modifiche. La ristampa e il riutilizzo dei contenuti della presente documentazione (riproduzione, traduzione, riproduzione attraverso filmati o acquisizione in sistemi elettronici) sono consentiti solo dietro autorizzazione scritta della Robert Bosch GmbH, Leinfelden-Echterdingen. Stampato in Germania.

L'assistenza telefonica per ogni esigenza degli hobbisti: il team di esperti Bosch.

Affinché possiate ricevere sempre la risposta giusta alle vostre domande, Bosch ha formato un team di esperti che durante la vostra telefonata saprà aiutarvi in modo rapido, veloce e professionale. Chiedete a noi.

Sia che possiate già un elettrodomestico Bosch, sia che vogliate ad esempio acquistarne uno, saremo lieti di fornirvi la consulenza di cui avete bisogno per l'acquisto, l'utilizzo e la lavorazione dei materiali.

Linea di assistenza: 02 36 962 314

Il team di esperti è a vostra disposizione:

Lu-Ve dalle 9.00 alle 12.00
dalle 14.00 alle 17.00

Potete contattarci anche via e-mail, scrivendo a:
pt.hotlinebosch@it.bosch.com



Robert Bosch S.p.A.
Settore Elettrodomestici
Via M.A. Colonna, 35
20149 Milano
www.bosch-do-it.it



BOSCH
Tecnologia per la vita